

2021



Ministerstvo vnútra SR
Okresný úrad Bratislava

Analýza kriminality Bratislavského kraja



Vypracoval: Mgr. Alena Mihályová

OBSAH

ÚVOD

- 1. Sociálno-demografické východiská**
- 2. Štatistika kriminality v kraji**
 - 2.1 Index kriminality v Bratislavskom kraji
 - 2.2 Všeobecné ukazovatele
 - 2.3 Špecifické ukazovatele
 - 2.3.1 Páchatelia trestnej činnosti
 - 2.3.2 Obete trestnej činnosti
 - 2.3.3 Alkohol
 - 2.3.4 Drogy
 - 2.4. Štatistika priestupkov
 - 2.4.1 Štatistika priestupkov policajného zboru
 - 2.4.2 Štatistika priestupkov okresných úradov
- 3. Ďalšie ukazovatele**
 - 3.1 Štatistika policajného zboru podľa TŠK
 - 3.2 Krajská prokuratúra
 - 3.3 Súdnictvo
 - 3.4 Mestská polícia
 - 3.5 Hoaxy a podvody
 - 3.6 Samovraždy a samovražedné pokusy
 - 3.7 Štatistika Informačnej kancelárie pre obeť
- 4. Dotazníkový prieskum na mestá a obce**
 - 4.1. Evidované problémy
 - 4.2. Zabezpečovanie verejného poriadku a bezpečnosti
- 5. Príčiny kriminality**

ZÁVER

Prílohy

Príloha č.1 Plán úloh

Príloha č.2 Odporúčania

ÚVOD

V súlade s § 8 ods. 1 písm. c) zákona č. 583/2008 Z. z. o prevencii kriminality a inej protispoločenskej činnosti a o zmene a doplnení niektorých zákonov okresný úrad v sídle kraja každoročne vypracúva analýzu kriminality a inej protispoločenskej činnosti za predchádzajúci kalendárny rok.

Analýza kriminality a inej protispoločenskej činnosti Bratislavského kraja za rok 2021 vychádza z analýzy sociálno-demografických ukazovateľov, nachádza svoje východiská v štatistikách Policajného zboru Slovenskej republiky o počte trestných činov a priestupov za príslušný rok, pričom tieto štatistiky zohľadňujú územný princíp policajných Okresných riaditeľstiev policajného zboru a ich **obvodných oddelení**. Sledovala sa trestná činnosť maloletých a mladistvých, obeť trestných činov podľa pohlavia a veku, ako aj ďalšie ukazovatele. Pre vytvorenie čo najlepšieho obrazu stavu kriminality boli oslovené aj subjekty samosprávy formou dotazníkového prieskumu, prostredníctvom ktorého sa jednotlivé mestá a obce na území Bratislavského kraja mohli vyjadriť k negatívnym sociálno-patologickým javom, ktoré sa vyskytujú na ich území.

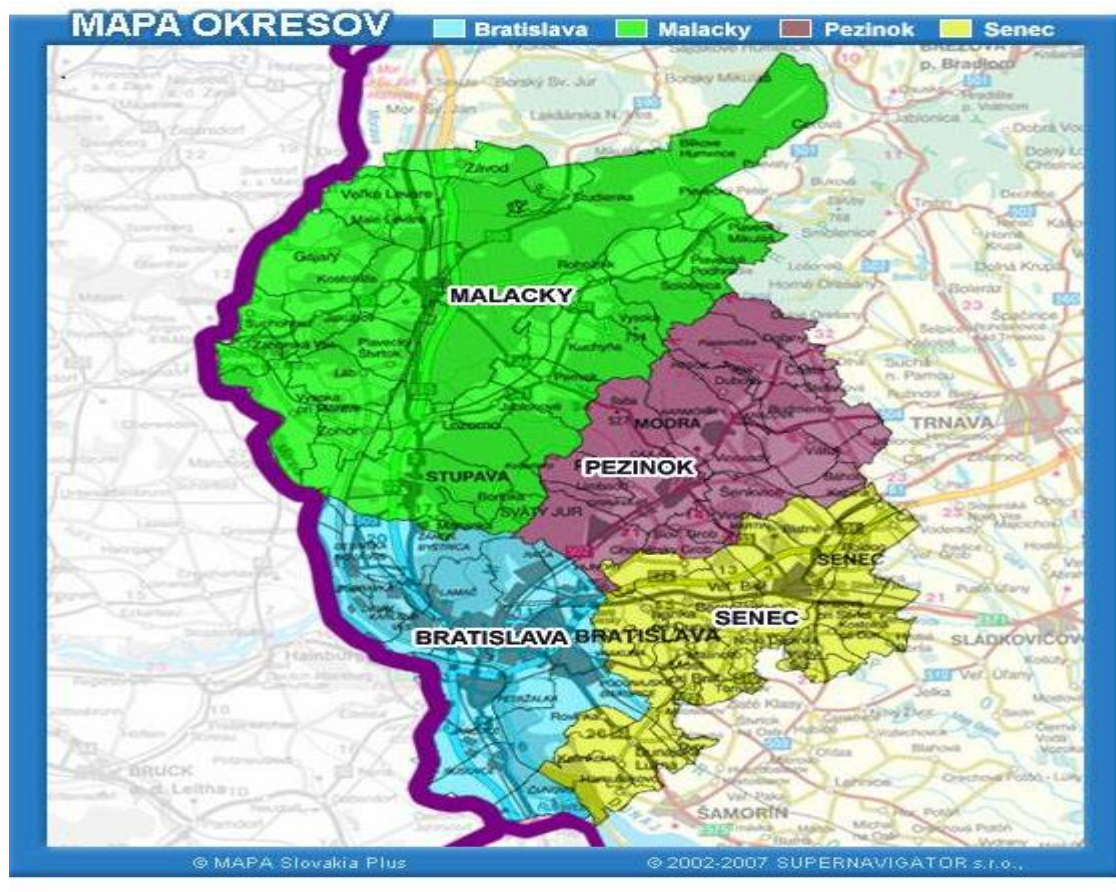
Na základe zistení z analytickej časti dokumentu boli v súčinnosti s inými miestnymi orgánmi štátnej správy a ďalšími subjektmi pôsobiacimi v oblasti prevencie kriminality spracované úlohy/opatrenia, ktorých plnením by sa malo docieľiť eliminovanie negatívnych vplyvov a pôsobiť priaznivo na elimináciu protiprávneho a protispoločenského konania v kraji.

Údaje o spracovateľovi		
Údaje o Okresnom úrade Bratislava	Názov	Okresný úrad Bratislava
	Sídlo	Tomášikova 46 832 05 Bratislava
	IČO	00151866
	Internetová stránka	https://www.minv.sk/?okresne-urady-klientske-centra&urad=1
Údaje o prednostovi	Meno a priezvisko	Mgr. Branislav Borovský
	E-mail	prednosta.ba@minv.sk
	Telefón	09610/46 002
Údaje o krajskom koordinátorovi	Meno a priezvisko	Mgr. Alena Mihályová
	E-mail	alena.mihalyova@minv.sk
	Telefón	09610/46 022

1. SOCIÁLNO-DEMOGRAFICKÉ VÝCHODISKÁ

Bratislavský kraj je s rozlohou 2 052,6 km² najmenším krajom SR s podielom 4,2 % z rozlohy Slovenskej republiky. Zo štatistických ukazovateľov z 31.12.2021 vyplýva obývanosť 719 537 obyvateľov s hustotou osídlenia 329,77 obyvateľov/km². Leží v juhozápadnej časti Slovenska, kde vytvára spoločnú hranicu s Rakúskou a Maďarskou republikou. Na severe, východe a juhovýchode hraničí s Trnavským krajom. V okrese Malacky, v obci Záhorská Ves, leží na západnej hranici s Rakúskom najzápadnejší bod SR. Najvyšším miestom kraja je vrch Vysoká (759 m n. m.), najnižším vodná plocha štrkoviska v obci Hrubá Borša (118 m n. m.). V rámci kraja sú 3 chránené krajinné oblasti Malé Karpaty, Záhorie a Dunajské Luhy, 9

národných prírodných rezervácií, 23 prírodných rezervácií, 22 chránených areálov, 7 prírodných pamiatok, 1 národná prírodná pamiatka, 1 chránený krajinný prvok a 5 chránených vtáčích území. Bratislavský kraj pozostáva z hlavného mesta Bratislava, ktorý má päť samostatných okresov a troch regiónov – Záhorie – okres Malacky, okres Pezinok, okres Senec.



Podľa územno-správneho usporiadania v zmysle zákona NR SR č. 221/1996 Z. z. sa Bratislavský kraj člení na 8 okresov: Bratislava I, Bratislava II, Bratislava III, Bratislava IV, Bratislava V, Malacky, Pezinok a Senec. Okresy Bratislava I až Bratislava V tvoria územie hlavného mesta Slovenska Bratislavy. Rozlohou 9,6 km² je najmenším okresom, nielen v rámci kraja ale i celej SR, okres Bratislava I, ktorý zaberá len 0,5 % z celkovej rozlohy kraja. Najväčším okresom v kraji je okres Malacky, na ktorý pripadá 46,3 %.

Územnú a sídelnú štruktúru Bratislavského kraja tvorí 73 obcí, z ktorých jedna má štatút hlavného mesta Slovenska (Bratislava) a 6 má štatút mesta (Malacky, Stupava, Svätý Jur, Pezinok, Modra, Senec). Bratislava, najväčšie mesto Slovenska, je správnym, hospodárskym, politickým, školským a kultúrnym centrom štátu aj kraja. Pozostáva zo 17 mestských častí s vlastnou miestnou samosprávou.

Podľa zákona NR SR č. 180/2013 Z. z. sú miestnymi orgánmi štátnej správy okresné úrady v Bratislave, Malackách, Pezinku a Senci. Samosprávnymi orgánmi sú Úrad Bratislavského samosprávneho kraja a obecné, miestne a mestské úrady. Na území hl. m. SR Bratislavy samosprávne funkcie vykonáva Magistrát hlavného mesta Slovenska Bratislavy.

Bratislava, hlavné mesto Slovenskej republiky sa rozprestiera sa po oboch stranách južnej časti Malých Karpát a zaberá okrajové časti Záhorskej a Podunajskej nížiny. Na juhu hraničí

s Maďarskou republikou a na západe s Rakúskou republikou. Časť hranice s Rakúskou republikou tvorí sútok riek Dunaja a Moravy. Bratislava získala súčasný názov začiatkom roka 1919. Predtým mala názvy ako Preslavva, Pressburg, Pozsony, Prešporok, Břetislava, Posonium, Istropolis a mnoho iných. Tiež je známa ako Krásavica na Dunaji a Mesto mieru. Osídlenie mesta je dokladované už od doby kamennej, z mladšej doby železnej sú na území mesta stopy keltského osídlenia. Areál mesta bol dôležitým sídliskovým celkom aj v rímskej dobe. Dunaj tvoril hranicu medzi rímskym impériom a germánskymi Kvádmi. V 9. storočí vzniklo nad Dunajom na hradnom kopci hradisko opevnené mohutnou komorovou hradbou (dnešný Bratislavský hrad). Dôležitým predpokladom sídelnoekonomického rozvoja bola poloha mesta na križovatke historických obchodných ciest - podunajskej a severojužnej, takzvanej jantárovej ceste, ktorá zároveň mala významnú funkciu z hľadiska vojensko-strategického. V roku 1465 bola za panovania Mateja Korvína založená prvá vysoká škola v regióne strednej Európy Academia Istropolitana. Od roku 1536 v období tureckej expanzie po dobytí Budína sa Bratislava stala hlavným mestom, keď sa parlament a kráľovské úrady presťahovali do Bratislavy, ktorá bola do roku 1830 korunovačným a do roku 1848 snemovným mestom Uhorska. V Katedrále sv. Martina bolo korunovaných desať kráľov, jedna kráľovná (Mária Terézia) a osem manželiek kráľov. Hlavné mesto SR Bratislava je najdôležitejším ekonomickým centrom SR. K 31. decembru 2021 tu bolo zaregistrovaných 80 465 právnických osôb (z toho 92 % tvorili podnikateľské subjekty) a 40 429 fyzických osôb nezapísaných v OR. Podniková sféra so značne rozvetvenou vnútroorganizačnou štruktúrou na celom území SR dosahuje vo väčšine objemových i kvalitatívnych ukazovateľov v priemysle, stavebníctve, doprave a telekomunikáciách a v službách najvyššie podiely z celorepublikových úhrnov nielen v porovnaní s ostatnými mestami, ale aj na úrovni NUTS 3 v medzikrajskom porovnaní. K 31. decembru 2021 malo hlavné mesto Bratislava 475 577 obyvateľov s podielom 8,8 % z úhrnu SR. V porovnaní s rokom 2020 sa zvýšil podiel obyvateľstva v predproduktívnom veku z 13,4% na 15,7 % v roku 2021 a podiel obyvateľov vo veku nad 65 rokov vzrástol z 15,2 % na 19,4 %. Index starnutia sa v tom istom období zvýšil z hodnoty 113,7 na 123,2

❖ Skladba obyvateľstva podľa okresov

Základná charakteristika okresov		
Okres	Počet obyvateľov	Hustota zaľudnenia os./km²
Bratislava I	46 080	4804,9
Bratislava II	125 179	1353,4
Bratislava III	76 270	1021,4
Bratislava IV	105 245	1088,8
Bratislava V	122 729	1302,8
Malacky	78 136	82,3
Pezinok	69 183	184,2
Senec	96 715	268,7

Počtom 677 024 obyvateľov k 31. 12. 2020 sa Bratislavský kraj podieľal 12,4 % na celkovom počte obyvateľov Slovenska. Hustota obyvateľstva bola v rámci Slovenska najvyššia a predstavovala na 1 km² je 328 obyvateľov. Najhustejšie osídlenie bolo v okrese Bratislava I,

kde na 1 km² pripadlo až 4 402 obyvateľov, najredšie osídlenie mal okres Malacky so 79 obyvateľmi na štvorcový kilometer. Demografické pomery, intenzitu a smerovanie prirodzeného i migračného pohybu obyvateľstva rozhodujúcou mierou ovplyvňovalo hlavné mesto, ktoré sa na počte obyvateľov kraja podieľalo 64,7 %.

V roku 2020 sa v kraji živorodilo 8 292 detí a zomrelo 6 507 osôb. Bol dosiahnutý prirodzený prírastok 1 785 obyvateľov. Počet obyvateľov sa v roku 2020 zvýšil o 7 432 osôb, čo bolo spôsobené hlavne prírastkom obyvateľstva sťahovaním (5 647 osôb). Priemerný vek obyvateľov kraja v roku 2020 bol 41 rokov a index starnutia dosiahol hodnotu 98,7. Dlhodobý podiel detskej zložky obyvateľstva je vyšší ako podiel obyvateľstva v poproduktívnom veku pričom obe zložky obyvateľstva z roka na rok rastú. Podiel populácie od 15 do 64 rokov naopak klesá a v rámci slovenských krajov je najnižší (64,8 % v roku 2020).

V roku 2020 bolo uzatvorených 3 393 sobášov a rozvedených 1 227 manželstiev. Sobášnosť v kraji si zachovala klesajúci trend, pričom v roku 2020 bol pokles sobášov výrazný (o 17,2 %). Medziročne sa značne znížil aj počet rozvodov (o 15,2 %).

❖ Skladba obyvateľstva Bratislavskom kraja podľa pohlavia

Skladba obyvateľstva Bratislavského kraja podľa pohlavia				
	2020		2021	
ženy	354 201	52,30%	348 299	48,00%
muži	322 823	47,70%	375 415	52,00%
spolu	677 024	100%	719 537	100%

Väčšie zastúpenie z hľadiska pohlavia, majú v Bratislavskom kraji za rok 2020 ženy, ich podiel tvorí 52,30% a za rok 2021 muži, ich podiel tvorí 52,00%.

❖ Skladba obyvateľstva Bratislavského kraja podľa veku

Skladba obyvateľstva Bratislavského kraja podľa veku				
	2020		2021	
do 14 r.	120 023	18,00%	120 991	16,82%
od 15 do 64 r.	438 523	64,70%	472 770	65,7%
nad 65 r.	118 478	17,30%	125 776	17,48%
spolu	677 024	100%	719 537	100%

Stagnácia percentuálneho podielu detí vo vekovej skupine do 14 a rast počtu obyvateľov v poproduktívnom veku v posledných piatich rokoch je príčinou starnutia obyvateľstva. Priemerný vek obyvateľstva vzrástol na 41,39 rokov. Rástol aj index starnutia, ktorý dosiahol hodnotu 123,2.

❖ Skladba obyvateľstva Bratislavského kraja podľa vzdelania

Skladba obyvateľstva Bratislavského kraja podľa vzdelania		
	počet obyvateľov	% podiel
bez ukončeného vzdelania (osoby 0-14 r.)	89 912	12,5%
základné vzdelania	83 275	11,57%
stredné odborné (učňovské) bez maturity	84 992	11,81 %
úplné stredné vzdelanie s maturitou	160 540	22,31%
vyššie odborné vzdelanie	35 197	4,89%
vysokoškolské vzdelanie	228 362	31,74%
bez školského vzdelania (osoby 15 a viac r.)	989	0,14%
nezistené	36 270	5,04%

Pokiaľ ide o skladbu obyvateľov z hľadiska dosiahnutého vzdelania, podľa výsledkov sčítania obyvateľov, domov a bytov z roku 2021 v Bratislavskom kraji majú najvyššie zastúpenie osoby s ukončeným vysokoškolským vzdelaním a úplným stredným vzdelaním s maturitou.

❖ Skladba obyvateľstva Bratislavského kraja podľa zamestnanosti

Skladba obyvateľstva Bratislavského kraja podľa zamestnanosti		
	počet obyvateľov	% podiel
pracujúci (okrem dôchodcov)	312 143	43,38%
dôchodca	120 061	16,69%
pracujúci dôchodca	34 046	5,44%
osoba na materskej dovolenke	4 158	0,58%
osoba na rodičovskej dovolenke	10 457	1,45%
nezamestnaný	18 058	2,51%
žiak základnej školy	65 143	9,05%
žiak strednej školy	20 850	2,9%
študent vysokej školy	11 611	1,61%
osoba v domácnosti	30 979	4,31%
príjemca kapitálových príjmov	2843	0,4%
dieťa do začatia povinnej školskej dochádzky	57 970	8,06%
iná	1 078	0,15%
nezistené	15 688	2,18%

Ekonomicky aktívne obyvateľstvo tvorilo v roku 2021 43,38% podiel, čo je v porovnaní s počtom ekonomicky neaktívnych obyvateľov negatívny ukazovateľ.

❖ Nezamestnanosť v Bratislavskom kraji

Nezamestnanosť v Bratislavskom kraji			
	r. 2020 v %	r.2021 v %	rozdiel
Bratislava I	2,15	1,72	-0,43
Bratislava II	2,65	2,19	-0,46
Bratislava III	2,56	2,02	-0,54
Bratislava IV	2,59	2,32	-0,27
Bratislava V	2,61	2,30	-0,31
Pezinok	2,64	2,48	-0,16
Malacky	2,96	2,37	-0,59
Senec	2,52	2,10	-0,42
KRAJ – spolu (priemer)	2,59 %	2,19 %	-0,40 %

V roku 2020 ekonomicky aktívne obyvateľstvo kraja tvorilo 52,9 % z celkového obyvateľstva. Miera ekonomickej aktivity (64,2 %) a miera zamestnanosti 20 až 64 ročných (79,8 %) boli najvyššie a miera nezamestnanosti (2,59%) najnižšia v porovnaní s ostatnými kraji Slovenska. V Bratislavskom kraji bola najvyššia úroveň priemernej nominálnej mesačnej mzdy, ktorá dosiahla 1 704 eur. Bola o 28 % vyššia ako priemer za Slovensko.

V Bratislavskom kraji pôsobilo 94,8 tis. právnických osôb, z ktorých 87,4 tis. tvorili podniky a 48,2 fyzických osôb, z ktorých 43,0 tis boli živnostníci. V kraji, a predovšetkým v Bratislave, mali v štruktúre podnikov podľa ekonomickej činnosti výraznú prevahu podnikateľské aktivity v oblasti odborných, vedeckých a technických činností, administratívnych a podporných služieb a veľkoobchodu a maloobchodu; opravy motorových vozidiel a motocyklov, v ktorých k 31. 12. 2020 podnikala viac ako polovica z celkového počtu podnikov zameraných na tvorbu zisku a približne 40 % živnostníkov.

Miera nezamestnanosti v kraji v roku 2021 predstavovala hodnotu 2,19%, teda klesla o 0,40% v porovnaní s rokom 2020, kedy nezamestnanosť v kraji mala hodnotu 2,59%.

Územie regiónu je jedným z ťažiskových regiónov Slovenska a ekonomickým uzlom nadregionálneho významu. Región patrí medzi najvyspelejšie regióny Slovenska a dosahuje najvyššiu ekonomickú úroveň. Okresy Bratislavy vytvárajú samostatný celok, ktorý výrazne ekonomicky prevyšuje príahlé územie. Svojou atraktivitou pôsobí na široké okolie a ovplyvňuje ho vo viacerých smeroch. Spádovosť regiónu sa najvýraznejšie prejavuje v dochádzke do zamestnania z okolitých obcí. Mesto Bratislava poskytuje z hľadiska zamestnanosti značné pracovné príležitosti a možnosti pre obyvateľov zázemia, čo však na druhej strane spôsobuje značnú záťaž na dopravnú infraštruktúru. V posledných rokoch prišlo k výraznému zlepšeniu situácie na trhu práce v okresoch v zázemí Bratislavy. Takmer všetky obce vyčleneného regiónu sa nachádzajú v dobrej časovej dostupnosti od Bratislavy. Ponúka dostatok pracovných príležitostí z hľadiska profesijných a zárobkových možností.

❖ Skladba obyvateľstva Bratislavského kraja podľa vierovyznania

Skladba obyvateľstva Bratislavského kraja podľa vierovyznania		
	počet obyvateľov	% podiel
rímskokatolícka cirkev (rímskokatolícke)	306 703	42,63%
bez náboženského vyznania	286 730	39,85%
evanjelická cirkev augsburského vyznania	29 615	4,12%
gréckokatolícka cirkev (gréckokatolícke)	7 933	1,1%
náboženská spoločnosť Jehovovi svedkovia	1 609	0,22%
pravoslávna cirkev (pravoslávne)	3 788	0,53%
budhizmus	1862	0,26%
reformovaná kresťanská cirkev (kalvínske)	2 551	0,35%
apoštolská cirkev	916	0,13%
kresťanské zbory	2215	0,31%
islam	1181	0,16%
cirkev adventistov siedmeho dňa, Slovenské	353	0,05%
evanjelická cirkev metodistická, Slovenská oblasť	399	0,06%
starokatolícka cirkev na Slovensku	274	0,04%
bratská jednota Baptistov	1017	0,14%
cirkev bratská	881	0,12%
pohanstvo a prírodné duchovno	705	0,1%

Z hľadiska náboženského vyznania najzastúpenejšie v kraji je rímskokatolícke, ktoré predstavuje 42,63%. Bez náboženského vyznania je 39,85% obyvateľov a evanjelické vyznanie uviedlo 4,12% obyvateľov.

❖ Skladba obyvateľstva Banskobystrického kraja podľa materinského jazyka

Skladba obyvateľstva Bratislavského kraja podľa materinského jazyka		
	počet obyvateľov	% podiel
slovenský	618 161	85,91%
český	7382	1,03%
maďarský	21 319	2,96%
anglický	1205	0,17%
nemecký	1104	0,15%
ruský	2052	0,29%
ukrajinský	1551	0,22%
slovenský posunkový jazyk	390	0,05%
poľský	664	0,09%
rusínsky	1219	0,17%
rómsky	253	0,04%
nezistený	56 718	7,88%

Pre 85,91% obyvateľov kraja je materinským jazykom slovenčina, druhým najzastúpenejším jazykom je jazyk maďarský, čo vyplýva pravdepodobne z polohy Bratislavského kraja

v susedstve s Maďarskou republiku a tiež z histórie južných území kraja. Nezistená vzorka tvorila podiel 7,88%.

❖ Počet obcí s rómskymi komunitami – porovnanie krajov

Počet obcí s rómskymi komunitami				
kraj	celkový počet obcí	počet obcí s RK	podiel na celkovom počte obcí v kraji	podiel na celkovom počte obcí s RK v SR
Banskobystrický	516	210	40,7 %	25,5 %
Bratislavský	73	22	30,1 %	2,7 %
Košický	440	224	50,9 %	27,2 %
Nitriansky	354	71	20,1 %	8,6 %
Prešovský	665	224	33,7 %	27,2 %
Trenčiansky	276	21	7,6 %	2,5 %
Trnavský	251	38	15,1 %	4,6 %
Žilinský	315	15	4,8 %	1,8%

Na území Bratislavského kraja sa nachádza 22 obcí s rómskymi komunitami, čo predstavuje tretí najnižší podiel v SR 2,7%. Vylučne rómske osídlenie sa v kraji nenachádza.

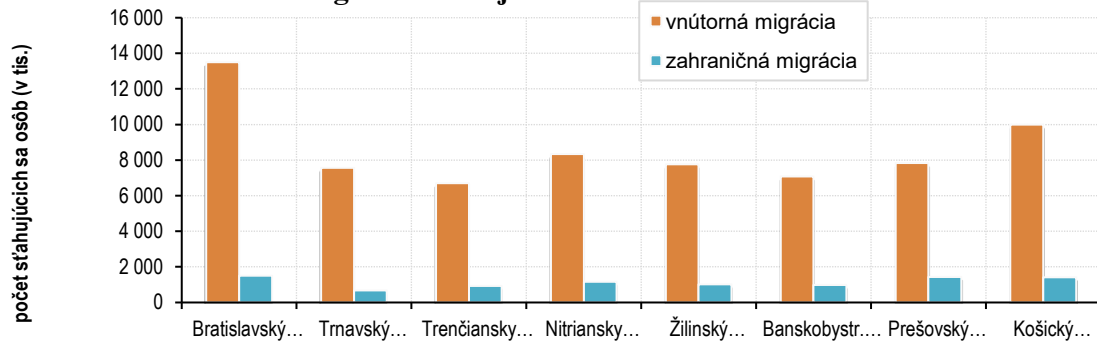
V SR bolo v roku 2021 zaznamenaných 1 769 prípadov nelegálnej migrácie, čo predstavuje **nárast o 36,6 %** oproti roku 2020 (1 295 prípadov). Najviac prípadov nelegálnej migrácie bolo uskutočnených občanmi Afganskej islamskej republiky (470) a Marockého kráľovstva (285). V roku 2021 bol pri nelegálnom prekročení štátnej hranice do SR zaznamenaný nárast o 55,6 % (v roku 2021 bolo zaznamenaných 210 prípadov, v roku 2020 bolo zaznamenaných 135 prípadov).

Cudzinci dnes v SR tvoria 3,07 percenta populácie a ich počet pomaly, ale kontinuálne rastie: v decembri 2021 ich u nás žilo o 17 507 viac ako rok predtým, čo predstavuje **nárast o 11,7 %**. Popri migrácii zo sociálnych dôvodov, akými sú napríklad zlúčenie rodiny či manželstvo migranta so slovenským občanom, je dnes najvýraznejším komponentom legálnej migrácie na Slovensko práve migrácia za podnikaním, prácou a za štúdiom.

❖ Zahraničné sťahovanie v SR a regiónoch SR v roku 2021

Migranti	Pohlavie	Kraj prísťahovania/ vystťahovania											
		SR	Bratislava,	Bratislavský kraj	Trnavský kraj	Trenčiansky kraj	Nitriansky kraj	Žilinský kraj	Banskobystrický kraj	Prešovský kraj	Košický kraj	mestá	ostatné obce
Prísťahovaní	spolu	5 733	677	891	370	503	780	623	585	940	1 041	3 525	2 208
	muži	2 996	349	471	180	243	482	321	317	468	514	1 861	1 135
	ženy	2 737	328	420	190	260	298	302	268	472	527	1 664	1 073
Vystťahovaní	spolu	3 395	500	614	315	432	384	390	395	498	367	2 568	827
	muži	1 332	192	240	138	156	164	154	141	205	134	1 008	324
	ženy	2 063	308	374	177	276	220	236	254	293	233	1 560	503

Migrácia v krajoch SR v roku 2021



Územie	Pohlavie	Prisťahovaní spolu z ostatných krajov	Kraj vyst'ahovania								Objem migrácie	
			❖ Vyst'ahovaní spolu do ostatných krajov									
			Bratislavský	Trnavský	Trenčiansky	Nitriansky	Žilinský	Banskobystrický	Prešovský	Košický		
Vyst'ahovaní spolu do ostatných krajov	spolu	x	4 069	2 849	2 554	2 923	2 361	2 914	3 571	2 736	92 768	
	muži	x	1 907	1 279	1 141	1 352	1 097	1 317	1 725	1 269	43 354	
	ženy	x	2 162	1 570	1 413	1 571	1 264	1 597	1 846	1 467	49 414	
Kraj prisťahovania	Bratislavský	spolu	7 886	13 499	1 443	1 034	1 214	1 036	1 115	1 204	840	21 385
		muži	3 596	6 446	647	454	566	478	474	585	392	10 042
		ženy	4 290	7 053	796	580	648	558	641	619	448	11 343
	Trnavský	spolu	4 414	2 108	7 562	450	858	194	327	278	199	11 976
		muži	1 999	951	3 597	204	372	90	154	131	97	5 596
		ženy	2 415	1 157	3 965	246	486	104	173	147	102	6 380
	Trenčiansky	spolu	1 873	390	325	6 705	308	400	239	127	84	8 578
		muži	895	194	143	3 183	156	193	103	61	45	4 078
		ženy	978	196	182	3 522	152	207	136	66	39	4 500
	Nitriansky	spolu	2 688	535	638	420	8 347	216	521	188	170	11 035
		muži	1 250	265	283	186	3 922	97	242	91	86	5 172
		ženy	1 438	270	355	234	4 425	119	279	97	84	5 863
	Žilinský	spolu	1 729	288	132	358	135	7 755	308	344	164	9 484
		muži	813	143	61	169	64	3 610	142	162	72	4 423
		ženy	916	145	71	189	71	4 145	166	182	92	5 061
	Banskobystrický	spolu	1 704	331	170	193	284	281	7 086	210	235	8 790
		muži	799	148	77	84	133	132	3 219	113	112	4 018
		ženy	905	183	93	109	151	149	3 867	97	123	4 772
	Prešovský	spolu	1 802	261	57	56	67	153	164	7 835	1 044	9 637
		muži	843	128	30	28	33	76	83	3 584	465	4 427
		ženy	959	133	27	28	34	77	81	4 251	579	5 210
	Košický	spolu	1 881	156	84	43	57	81	240	1 220	10 002	11 883
		muži	892	78	38	16	28	31	119	582	4 706	5 598
		ženy	989	78	46	27	29	50	121	638	5 296	6 285

V roku 2021 sa vysťahovalo zo SR 3395 obyvateľov, z toho z Bratislavského kraja 500 obyvateľov. Pristáholo sa do SR 5733, z toho do Bratislavského kraja 677 obyvateľov. V rámci vnútorného sťahovania sa do Bratislavského kraja počas roka 2021 **pristáholo 7886** občanov a **vysťahovalo 4069 obyvateľov**. V porovnaní s ostatnými krajinami, Bratislavský má najvyššiu migráciu obyvateľstva.

Pomocné profesie

Komplexný prístup k podpore aktivít pre MRK je v rámci intervencií pre programové obdobie 2014- 2020 OP EZ zabezpečený prostredníctvom PO5 Integrácia marginalizovaných rómskych komunít, ktorá sa zameriava na tzv. mäkké opatrenia, a PO6 Technická vybavenosť v obciach s prítomnosťou marginalizovaných rómskych komunít, ktorá sa sústreďuje na implementáciu investičných projektov. Intervencie OP EZ vychádzajú z údajov Atlasu RK 2013, ktorý bol dominantným referenčným zdrojom pri celení verejných politík v programovom období 2014 – 2020. Pretrvávajúcu potrebu podpory pre MRK neskôr potvrdila aj Stratégia pre rovnosť, inklúziu a participáciu Rómov do roku 2030 a aktualizovaný Atlas RK 2019.

Hodnotenie nástrojov na podporu komplexného komunitného rozvoja v obciach s MRK prebiehalo od júna do septembra 2021. Jeho hlavným zámerom bolo poskytnúť ÚSVRK informácie o fungovaní a prínosoch nástrojov a opatrení na podporu MRK a posúdiť ich potenciál reagovať na kľúčové potreby cieľových skupín. Kľúčovou fázou hodnotenia bol zber primárnych údajov na vzorke 18 obcí formou osobných návštev, v rámci ktorých boli zrealizované skupinové diskusie s predstaviteľmi pomáhajúcich profesií, so zástupcami samosprávy a s obyvateľmi žijúcimi v prostredí MRK. Všetky zistenia boli podrobené triangulácii a syntéze a hodnotitelia na ich základe formulovali závery a odporúčania, ktoré môžu byť použité v súčasnom programovom období, ale aj pri nastavovaní ďalších intervencií v programovom období 2021 – 2027.

Skupinové diskusie vo vybranej vzorke 18 obcí potvrdili, že rozvojové potreby obcí s prítomnosťou MRK do veľkej miery reflektujú prioritné oblasti zadané v Stratégii rovnosti, inklúzie a participácie Rómov do roku 2030. V oblasti **vzdelávania** pokrývajú intervencie predovšetkým predprimárne vzdelávanie. V tejto oblasti sa zmeny na zvyšovanie kvality života príslušníkov MRK prejavili najvýraznejšie – inkluzívne tímy NP PRIM viditeľne napomáhajú lepšej pripravenosti detí z MRK na vstup do povinnej školskej dochádzky. Uľahčujú tiež proces adaptácie a socializácie v kolektíve MŠ, pracujú s rodinami priamo v teréne, pomáhajú s osvetou. Predovšetkým aktivity zamerané na deti z MŠ a žiakov 1. stupňa ZŠ vytvárajú synergie medzi jednotlivými novovytvorenými pozíciami (RA, TSP, KC, MOPS). Vďaka prítomnosti a zvýšenej kvalite pedagogických a odborných pracovníkov sa vytvárajú podmienky na individuálny prístup k deťom a žiakom, a tým k zvýšeniu inkluzívnosti vzdelávacieho procesu. Pomáhajúce profesie v edukácii detí a žiakov I, II a dopytovo-orientované výzvy V ZŠ úspešnejší I, II. Tie posilňujú pedagogické a odborné kapacity v MŠ, ZŠ a SŠ na podporu zavádzania inkluzívneho vzdelávania do praxe. V prostredí ZŠ je pretrvávajúcim problémom veľká miera segregácie medzi žiakmi z MRK a majoritou a naďalej je potrebné venovať pozornosť povinnej školskej dochádzke a znížiť podiel žiakov s predčasne ukončenou školskou dochádzkou.

Zlepšeniu podmienok **bývania** príslušníkov MRK je možné pozorovať kvalitatívne zmeny v uplynulých rokoch, táto oblasť zostáva aj do budúcnosti prioritou (segregované lokality MRK s nízkou občianskou vybavenosťou, čierne stavby, neuspokojivá úroveň komunálnej hygieny).

K napĺňaniu cieľov v oblasti **zamestnanosti MRK** pomáhajú všetky zrealizované intervencie, keďže pomáhajúce profesie jednak znamenajú možnosť pre príslušníkov MRK sa zamestnať priamo v komunite, na druhej strane tieto pozície poskytujú kariérne poradenstvo a individuálnu praktickú pomoc pre uchádzačov o zamestnanie. Hoci inštitút DVO je uplatňovaný iba v NP PRIM, pozície pomáhajúcich profesií sú do veľkej miery obsadzované Rómami, čo má pozitívny vplyv na ich zamestnanosť. K napĺňaniu cieľov v tejto oblasti napomáhajú aj sociálne podniky zriadené vo viacerých navštívených obciach a zlepšená situácia na trhu práce.

Na základe navštívených obcí a realizovaných skupinových diskusií je možné konštatovať pokrok aj v oblasti **zdravia**, najmä vďaka asistentom podpory zdravia a ich koordinátorom v rámci NP Zdravé komunity v. Najčastejšie ide o individuálnu prácu v teréne, komunikáciu s poskytovateľmi zdravotnej starostlivosti a preventívne programy. Opodstatnenie ich činnosti sa prejavilo aj počas pandémie COVID-19 – nielen vďaka organizácii testovania a očkovania, ale hlavne prostredníctvom osvedčenej odbúravaním rôznych dezinformácií. Vzťahy medzi MRK a ostatnými obyvateľmi sú v navštívených lokalitách prevažne korektné, najmä v menších obciach. K scitlivovaniu však bezpochyby prispieva systematické vzdelávanie na zvýšenie odbornosti a kvalifikácie pracovníkov pomáhajúcich profesií, ktoré sa vo významnej miere realizuje v rámci podporených NP. Projekty významne prispievajú k posilneniu dôvery MRK k verejným inštitúciám. Pomáhajúce profesie sú vhodným sprostredkovateľom medzi rigidným administratívnym svetom verejných inštitúcií a osobitným kultúrnym a vedomostným svetom MRK. O to väčší efekt má, ak prácu pomáhajúcich profesií vykonávajú ľudia z MRK – dokážu rýchlejšie vybudovať dôveru a premostiť komunitu s verejnou správou. Príslušníci MRK v navštívených obciach oceňujú prácu, flexibilitu a častokrát veľkú osobnú angažovanosť pomáhajúcich profesií pri riešení najrôznejších problémov. Na druhej strane však predstavitelia pomáhajúcich profesií priznávajú, že obyvatelia MRK si zvykli spoliehať sa na nich. K zmocňovaniu MRK teda zatiaľ dochádza len v malej miere. Väčšina zo vzorky 18 navštívených obcí má vypracované plánovacie dokumenty, ktoré definujú priority v oblasti riešenia tematiky MRK na ďalšie obdobie. 15 obcí má vypracovaný a zverejnený aktuálny PHSR, 11 KPSS a 17 obcí má verejne prístupný územný plán. Tematicky najčastejšie pokrývajú oblasť vzdelávania, bývania a podpory participácie. Na základe skupinových diskusií s predstaviteľmi samosprávy je však možné konštatovať, že dané dokumenty často neodzrkadľujú skutočný stav aktuálnych potrieb príslušníkov MRK v daných obciach a ich vypracovanie je skôr formálnou záležitosťou (vo veľkej miere ide o splnenie podmienky za účelom získania dotácií z EŠIF). Z diskusií v navštívených obciach však jednoznačne vyplýva, že veľa obcí by potrebovalo väčší počet pomáhajúcich profesií, ako má v súčasnosti k dispozícii.

Medzi odporúčania pre programové obdobie 2021 – 2027 patrí zachovanie financovania formou NP, pričom by bolo vhodné pokryť celé územie SR vrátane Bratislavského kraja, zahŕňať investičné aj neinvestičné intervencie, ktoré budú cielene a komplexne podporovať rozvoj komunity MRK a obce a umožniť podporu všetkým obciam, ktoré splnia podmienky oprávnenosti. Z hľadiska tematického zamerania budúcich intervencií hodnotitelia odporúčajú stanovenie prioritných intervencií pre obdobie 2021 – 2027, a to na základe odbornej diskusie a konsenzu na národnej úrovni. Na základe zrealizovaných diskusií s predstaviteľmi pomáhajúcich profesií, samosprávy a obyvateľov MRK je možné konštatovať, že potreby súvisiace s tematikou MRK sú rôzne, a táto rôznorodosť by mala byť odzrkadlená aj vo väčšej diverzifikácii podporovaných aktivít, napr. podľa typu lokality, veľkosti obce, podielu MRK na celkovom počte obyvateľov či typu subkultúry MRK. Z hľadiska pôsobenia pomáhajúcich profesií sa ich

koordinácia na úrovni obce javí ako nevyhnutná. Bolo by preto vhodné uvažovať o vytvorení pozície lokálneho koordinátora všetkých profesií pracujúcich s MRK, prípadne s osobami zo znevýhodneného prostredia. Na udržanie kvalitných pracovníkov na pozíciách pomáhajúcich profesií hodnotitelia odporúčajú pokračovať v realizácii pravidelných supervízií a vzdelávaní, ale tiež vytvoriť podmienky pre valorizáciu ich miezd a v odôvodnených prípadoch umožniť oprávnenosť odmien a osobných príplatkov. V budúcnosti je tiež potrebné minimalizovať administratívne úkony pomáhajúcich profesií a vo väčšej miere využívať elektronické nástroje na spracovanie a úschovu dát. Ako možné oblasti pre budúce intervencie sa javia aj nasledovné: podpora starostlivosti detí vo veku 0 – 3 rokov, podpora žiakov na vyšších stupňoch vzdelávania, podpora organizácie športových, (multi)kultúrnych a iných podujatí, cielená podpora zamestnávania jednotlivcov z MRK na rôznych pomocných pozíciách vo verejných inštitúciách, cielená výchova a vzdelávanie komunitných lídrov a doplnenie nových investičných aktivít.

2. ŠTATISTIKA KRIMINALITY V KRAJI

Kriminalita

Celková kriminalita zahŕňa všetky políciou zistené trestné činy jednotlivcov a skupín osôb podľa príslušných ustanovení zákona č. 300/2005 Z. z. (Trestný zákon). Údaje o kriminalite zahŕňajú dokonané trestné činy aj pokusy trestných činov. Celkovú kriminalitu rozdeľujeme na tri základné skupiny:

1. všeobecná kriminalita
2. hospodárska (ekonomická) kriminalita
3. zostávajúca kriminalita

1. všeobecná kriminalita zahŕňa trestné činy:

- *majetkové → krádeže (na osobách, vlámaním, motorových vozidiel a pod.), ale aj poškodzovanie majetku
- *násilné → trestné činy ako vražda, lúpež, úmyselné ublíženie na zdraví, nebezpečné vyhrážanie, únos, hrubý nátlak, týranie a pod.
- *mravnostné → trestné činy ako znásilnenie, sexuálne zneužívanie, detská pornografia alebo kupliarstvo
- *ostatné všeobecné → výtržníctvo, nedovolená výroba omamných a psychotropných látok, ale aj marenie výkonu úradného rozhodnutia

2. ekonomická (resp. hospodárska) kriminalita je špecifický druh kriminality, ktorý spôsobuje ekonomické škody štátu, právnickým a fyzickým osobám → sprenevera, podvod, neoprávnené obstaranie platobnej karty, poškodzovanie spotrebiteľa, prijímanie úplatku, ale aj trestné činy ako ohrozenie životného prostredia alebo pyliactvo

3. zostávajúca kriminalita → trestné činy ako sú zanedbanie povinnej výživy, ublíženie na zdraví z nedbanlivosti, dopravné nehody, ohrozenie pod vplyvom návykovej látky, týranie zvierat a pod.

Súčet počtu všeobecných, hospodárskych a zostávajúcich trestných činov je menší ako celkový počet trestných činov, pretože do celkovej kriminality sa zarátavajú aj vojenské trestné činy. Údaje o vojenských trestných činoch (v samostatnej kategórii) sa v tabuľke neuvádzajú. Medzi vojenské trestné činy patria trestné činy ako napríklad vyhábanie sa služobnému úkonu či neuposlušnosť rozkazu, ale aj trestné činy proti bezpečnosti, republike a pod.

Úroveň resp. intenzita kriminality je daná veľkosťou jej výskytu na danom území. Vyjadruje sa prepočtom na 10 000 alebo 100 000 obyvateľov. „Čistý index sa zameriava na obyvateľov starších ako 15 rokov. Hrubý index zahŕňa všetkých obyvateľov, teda aj tých, ktorí sú trestne nezodpovední pre svoj vek. Nedostatkom je skutočnosť, že index nerozlišuje, či trestné činy na tomto území spáchala osoba inej národnosti (cudzinec)“ Zdroj: GŘIVNA, Tomáš, Miroslav SCHEINOST a Ivana ZOUBKOVÁ. Kriminologie. 5., aktualizované vydanie. Praha: Wolters Kluwer, 2019. ISBN 978-80-7598-554-5.

2.1. INDEX KRIMINALITY

Pre účely spracovania analýzy kriminality na území Bratislavského kraja aj na území jednotlivých okresov Bratislavského kraja za r. 2021 bol vypočítaný hrubý index kriminality podľa nasledovného vzorca:

$$\text{Index kriminality} = \frac{\text{počet trestných činov}}{\text{počet obyvateľov}} \times 10\,000$$

Index kriminality bol vypracovaný na základe údajov o počte trestných činov zistených za jednotlivé okresné riaditeľstvá policajného zboru na území Bratislavského kraja za r. 2021. Údaje o počte obyvateľov boli čerpané z internetového zdroja – údajov Štatistického úradu SR (<https://www.scitanie.sk/obyvatelia/zakladne-vysledky/pocet-obyvatelov/KR/SK032/OK>).

Podľa Správy o bezpečnosti na území Bratislavského kraja za rok 2021, ktorá je každoročným výstupom Bezpečnostnej rady Bratislavského kraja, bola bezpečnostná situácia v roku 2021 v územnom obvode kraja mala klesajúcu tendenciu oproti roku 2020.

Pretože počet zistených trestných činov nie je možné považovať za relevantný ukazovateľ pre porovnanie kriminality medzi jednotlivými regiónmi vzhľadom na rozdielny počet obyvateľov, pre tento účel sa používa index kriminality. Ten predstavuje počet zistených trestných činov pripadajúcich na 10 000 obyvateľov.

Ak porovnáme zaťaženosť Bratislavského kraja celkovou kriminalitou na 10 000 obyvateľov (index kriminality), v sledovanom období roku 2021 má Bratislavský kraj najvyšší index kriminality spomedzi všetkých krajov, rovnako ako v roku 2020.

Index kriminality		
Kraj	2020	2021
Slovenská republika	99,35	93,61
Bratislavský	142,88	122,33
Trnavský	96,08	96,55
Trenčiansky	81,54	77,13
Nitriansky	94,66	89,22
Žilinský	95,16	84,85
Banskobystrický	108,11	102,11
Prešovský	76,28	75,08
Košický	100,91	100,07

Pokiaľ by sme chceli sledovať rozloženie kriminality v rámci kraja, nie je možné aplikovať územno-správne usporiadanie v zmysle zákona NR SR č. 221/1996, nakoľko Policajný zbor vedie štatistiky kriminality iba z hľadiska územnej pôsobnosti okresných riaditeľstiev Policajného zboru, ktoré nezodpovedajú územným okresom podľa klasifikácie NUTS 4. Uvádzame teda indexy kriminality za tzv. policajné okresy: Bratislava I, Bratislava II, Bratislava III, Bratislava IV, Bratislava V, Malacky, Senec, Pezinok.

Index kriminality		
Kraj/okres	2020	2021
Bratislava I	298,4	265,5
Bratislava II	182,4	159,0
Bratislava III	170,4	158,9
Bratislava IV	90,1	75,5
Bratislava V	137	106,5
Malacky	112,4	89,2
Senec	105,4	87,5
Pezinok	83	80,00

2.2 VŠEOBECNÉ UKAZOVATELE

Vo všeobecnosti nápad trestnej činnosti na území Bratislavského kraja klesá. V hodnotenom období roka 2021 s porovnaním roka 2020 došlo k poklesu zistených trestných činov o 797 pri súčasnom poklese počtu objasnených trestných činov o 368 a celková percentuálna objasnenosť trestnej činnosti stúpla o 0,01%.

Celkový počet zistených trestných činov			
	2020	2021	Rozdiel
Skutočný počet	9620	8823	- 797
Objasnené	4457	4089	- 368
t. j. %	46,33%	46,34%	+0,01

Pokiaľ ide o skladbu zistených trestných činov, PZ SR člení trestné činy do nasledujúcich skupín:

- **násilná** (vraždy, lúpeže, úmyselné ublíženie na zdraví atď.),
- **mravnostná** (znásilnenie, pohlavné zneužívanie, obchodovanie s ľuďmi atď.),
- **majetková** (krádeže vlámaním, krádeže vozidiel, ostatné krádeže atď.),
- **ostatná** (výtržníctvo, drogy, požiare a výbuchy atď.),
- **zostávajúca** (dopravné nehody, ohrozenie pod vplyvom návykových látok atď.),
- **ekonomická** (skrátene dane, korupcia, sprenevera, podvod a pod.)
- **trestné činy vojenské a proti republike.**

Zistené trestné činy podľa druhu						
Druh kriminality	Počet zistených trestných činov			Podiel na celkovej kriminalite		
	2020	2021	Rozdiel	2020	2021	Rozdiel
Ekonomická kriminalita	1 772	1 918	+145	18,42 %	21,74 %	+3,32 %
Majetková kriminalita	4 593	3 961	-632	47,74 %	44,89 %	-2,85 %
Mravnostná kriminalita	107	94	-13	1,11 %	1,07 %	-0,04%
Násilná kriminalita	579	500	-79	6,02 %	5,67 %	-0,35 %
Ostatné kriminálne T.Č.	1 021	1 018	-3	10,61 %	11,54 %	+0,93%
T.Č. vojenské a proti republike	1	1	0	0,01 %	0,01 %	-
Zostávajúca kriminalita	1 547	1 331	- 216	16,09 %	15,08 %	-1,01%
Celkom	9 620	8 823	-797	100,00%	100,00%	-

Ekonomická kriminalita zaznamenala v roku 2021 celkový nápad 1918 trestných činov, čo predstavuje medziročný nárast o 145 zistených trestných činov. Z uvedeného počtu bolo objasnených 609 (-46), čo predstavuje objasnenosť 31,75% (-5,21%). Dodatočne objasnených bolo 180 (-16) prípadov. Najväčší podiel na týchto trestných činoch majú skrátene dane a poplatkov (481), podvody (podvod 308, úverový podvod 14, subvenčný podvod 7, poisťovací podvod 9) a neoprávnené obstaranie platobnej karty (433). Fenoménom posledných rokov v oblasti páchania trestného činu podvodu ostáva páchanie podvodov na senioroch, kedy páchatelia využívajú dôverčivosť starších občanov, uvedú ich do omylu a pod nejakou zámenkou od nich pýtajú peniaze (legenda vnuk, nehoda rodinného príslušníka a pod.). Podľa údajov KR PZ v Bratislave na území Bratislavského kraja za rok 2021 bolo v roku 2021 zaznamenaných 43 (**-11 skutkov**) takýchto prípadov, **pričom ani jeden nebol objasnený.** Nápad sledovanej trestnej činnosti sa v roku 2021 oproti roku 2020 mierne znížil a to nasledovne. V roku 2020 bolo zaznamenaných 54 skutkov a v roku 2021 bolo zaznamenaných 43 skutkov. Najvyšší nápad špecifickej TČ bol zaznamenaný v OR PZ BA II (15) a v OR PZ BA IV (12); najnižší nápad uvedenej TČ bol v OR PZ Senec. V ostatných OR PZ v rámci pôsobnosti KR PZ v Bratislave bol nápad TČ porovnateľný pod 5 prípadov za celý rok 2021. Z 308 prípadov

podvodov (+35) bolo objasnených 82 (-24), objasnenosť predstavuje 26,62 % (-12,21%), dodatočne objasnených bolo 35 prípadov (+7). Z hľadiska ochrany meny sa v rámci ekonomickej kriminality sleduje aj falšovanie peňazí. V roku 2021 bolo zaznamenaných 193 prípadov (-14), z čoho objasnených bol 1 (-1), čo predstavuje objasnenosť 0,52% (-0,47%), dodatočne objasnené neboli žiadne (-1 oproti roku 2020).

Trestný čin skrátenie dane a poplatkov bol zistený v 481 (+82) prípadoch, z toho objasnených bolo 251 (-8). Objasnenosť tohto trestného činu v roku 2021 dosiahla 52,18% (-0,19%), dodatočne objasnených bolo 44 prípadov (-21).

Majetková kriminalita má dlhodobu jeden z najväčších podielov na celkovej kriminalite v kraji, tento podiel ale postupne klesá. V roku 2021 bolo zistených 3961 majetkových trestných činov, čo je o 632 menej ako v roku 2020. Z uvedeného počtu bolo objasnených 1237 (-75), čo predstavuje objasnenosť 31,23% (-2,66%). Dodatočne objasnených bolo 148 prípadov (+19). Z majetkovej trestnej činnosti sledujeme najmä krádeže vlámaním a krádeže motorových vozidiel (jednostopých a dvojstopých). Krádeží vlámaním bolo v roku 2021 spáchaných 802 (+75), objasnených bolo 131 (+8), objasnenosť tejto trestnej činnosti je 16,33% (-0,59%). Dodatočne objasnených bolo 31 krádeží vlámaním (+2). V roku 2021 bolo zaznamenaných 145 prípadov krádeže dvojstopového motorového vozidla (-72), z toho objasnených bolo 39 (-13), čo predstavuje objasnenosť 26,90% (+2,94%). Dodatočne objasnených bolo 10 (-2) prípadov. Krádež jednostopových motorových vozidiel bolo v roku 2021 zaznamenaných v 50 prípadoch (+23), z toho objasnených bolo 11 prípadov (+7), čo predstavuje objasnenosť 22% (+7,19%). Dodatočne objasnený bol 1 prípad (+1). Pokiaľ ide o konkrétne trestné činy, najčastejšie páchaným majetkovým trestným činom v roku 2021 bol trestný čin krádeže v iných objektoch, ktorý bol zistený v 791 (-95) prípadoch, z toho objasnených bolo 598 (-44), čo predstavuje objasnenosť 75,60% (+0,14%), dodatočne objasnených bolo 33 (+29) trestných činov. V Bratislavskom kraji bolo v roku 2021 zaznamenaných 182 (-39) krádeže bicyklov, z toho objasnených bolo 41 prípadov (+6), čo predstavuje objasnenosť 22,53% (+6,69%).

Mravnostná kriminalita je najmenej zastúpeným druhom kriminality, napriek tomu treba podotknúť, že svojim dopadom na obeť patrí medzi najzávažnejšie. V roku 2021 bolo na území Bratislavského kraja zaznamenaných celkovo 94 mravnostných trestných činov, čo je v porovnaní s rokom 2020 o 13 menej. Z uvedeného počtu bolo objasnených 51 (-1). Objasnenosť mierne stúpila na 54,26 % (+5,66%). Dodatočne objasnených bolo 12 prípadov (0). V rámci kategórie mravnostná kriminalita boli v Bratislavskom kraji najčastejšie páchané trestné činy sexuálneho zneužívania ostatných osôb (19) a trestný čin detskej pornografie (41). V kategórii mravnostná kriminalita sledujeme najmä trestné činy znásilnenia, sexuálneho zneužívania (zverenej osoby alebo ostatných osôb) a kupliarstva. Trestný čin znásilnenia bol v Bratislavskom kraji v roku 2021 zaznamenaný v 12 prípadoch (+5), z toho 8 (+5) bolo objasnených, čo predstavuje objasnenosť 66,67% (+23,81%), dodatočne bol objasnený 1 prípad (0). Sexuálne zneužívanie bolo zaznamenané v 19 prípadoch (-7), z ktorých bolo 17 prípadov (+2) objasnených. Objasnenosť teda bola 89,47% (+26,97%), dodatočne objasnených bol 1 prípad (+1). Kupliarstvo bolo v roku 2021 v Bratislavskom kraji bez nápadu.

Násilná kriminalita zaznamenala v roku 2021 na území Bratislavského kraja nápad 500 (-79) trestných činov. Z uvedeného počtu bolo objasnených 340 (-36), čo predstavuje 68,00 %

(+0,99%) objasnenosť, dodatočne objasnených bolo 28 (-1) prípadov. U závažnej násilnej trestnej činnosti eviduje v roku 2021 Bratislavský kraj 4 úkladné vraždy (+1) a 1 lúpežnú vraždu (+1). Objasnenosť bola pri úkladných vraždách v 1 (+1) prípade, čo predstavuje objasnenosť 25,00% (+25,00%). Dodatočne nebola objasnená žiadna úkladná vražda. Pri lúpežnej vražde neeviduje Bratislavský kraj objasnenie. Lúpeži bolo v roku 2021 zaznamenaných 34 (-14), z toho bolo objasnených 23 (-15), čo predstavuje objasnenosť 67,65% (-11,52), dodatočne bol objasnený jeden prípad (+1). Trestný čin vydierania bol zaznamenaný v 36 prípadoch (-15), z toho 17 (-9) bolo objasnených, objasnenosť bola 47,22% (-3,76%), dodatočne boli objasnené 3 prípady (+2). Väčšinou išlo o vymáhanie dlhov pod hrozbou použitia násillia medzi osobami navzájom sebe známymi, prípady organizovaného vydierania podnikateľov zaznamenané neboli. Najčastejšie páchané trestné činy v kategórii násilnej kriminality sú nebezpečné vyhrážanie a úmyselné ublíženie na zdraví, ktoré zároveň patria aj medzi najčastejšie páchané trestné činy v kraji vôbec. Trestný čin nebezpečného vyhrážania bol v roku 2021 zaznamenaný v (-20) prípadoch, z čoho bolo objasnených 153 (-28), objasnenosť teda bola 79,74% (-3,69%), dodatočne objasnených bolo 6 (-2) prípadov. Trestný čin úmyselného ublíženia na zdraví bol zistený v 124 prípadoch (+12), z toho bolo objasnených 81 (+8), čo predstavuje objasnenosť 65,32% (+0,14%), dodatočne objasnených bolo 16 (+3).

Ostatná kriminalita patrí medzi menej zastúpenú kategóriu kriminality. V roku 2021 bolo v Bratislavskom kraji zistených 1018 (-3) trestných činov ostatnej kriminality. Z uvedeného počtu bolo objasnených 787 (-8), čo predstavuje objasnenosť 77,31% (-0,55%). Dodatočne objasnených bolo 89 prípadov (+1). Napriek tomu niektoré trestné činy spadajúce do tejto kategórie pravidelne zaznamenávajú vysoký nápad. Ide najmä o trestný čin marenia výkonu úradného rozhodnutia a drogové trestné činy. K mareniu výkonu úradného rozhodnutia v roku 2021 došlo v Bratislavskom kraji v 336 (-45) prípadoch, z toho objasnených bolo 4 (+1), čo predstavuje objasnenosť 97,32% (-1,11%), dodatočne objasnených bolo 5 (+1) prípadov. Druhým najčastejšie páchaným trestným činom boli drogy pre vlastnú potrebu, v roku 2021 bol zistený v 225 (+38) prípadoch, z toho bolo objasnených 171 (+31) prípadov, čo predstavuje objasnenosť 76,00% (+1,13%), dodatočne objasnených bolo 22 (-7) prípadov. Vysoké zastúpenie mal aj trestný čin nedovolennej výroby a držania omamných látok, ktorý zaznamenal nápad 157 (+15) prípadov, z čoho bolo objasnených 118 (+20), objasnenosť tohto trestného činu bola teda 75,16% (+6,15%), dodatočne objasnených bolo 29 (-2) prípadov. Trestný čin výtržníctva bol zaznamenaný v 94 (-37) prípadoch, z toho objasnených bolo 74 (-32) prípadov, čo predstavuje objasnenosť 78,72% (-2,20%), dodatočne objasnených bolo 5 (-3) prípadov.

Trestné činy vojenské a proti republike sú v Bratislavskom kraji páchané zriedkavo. V roku 2021 bol spáchaný 1 trestný čin vedený ako terorizmus. V roku 2020 bol vedený taktiež 1 trestný čin ako terorizmus.

Zostávajúca kriminalita patrí ku kategóriám trestnej činnosti s vyšším podielom na celkovej kriminalite. V roku 2021 zaznamenala nápad 1331 (-216) trestných činov. Z uvedeného počtu bolo 1065 objasnených (-190), čo predstavuje objasnenosť 80,02% (-1,1%). Dodatočne objasnených bolo 117 prípadov (+9). Trestné činy ohrozenie pod vplyvom návykovej látky a zanedbanie povinnej výživy sú dokonca dvomi najčastejšie páchanými trestnými činmi v Bratislavskom kraji. Trestný čin ohrozenia pod vplyvom návykovej látky bol v roku 2021 zistený v 585 (-35) prípadoch. Objasnených bolo 572 (-39) prípadov, čo predstavuje objasnenosť

97,78% (-0,77%), dodatočne objasnených bolo 5 (-2) prípadov. K zisteniu zanedbania povinnej výživy v roku 2021 došlo v 349 (-130) prípadoch. V roku 2021 bolo objasnených 344 (+125) prípadov zanedbania povinnej výživy, čo predstavuje objasnenosť 98,57% (+0,66%), dodatočne objasnených bolo 8 (+2) prípadov. Bratislavský kraj eviduje dopravné nehody cestné, ktorých v roku 2021 napadlo 189 (-20), z toho objasnených bolo 92 (-15), čo predstavuje objasnenosť 48,68% (-2,52%), dodatočne objasnených bolo 79 (+9).

KR PZ v Bratislave eviduje osobitne aj trestné činy súvisiace s **extrémizmom, rasizmom a diváckym násilím**. V roku 2021 bol v Bratislavskom kraji zaznamenaný 1 (-3) prípad takejto trestnej činnosti, tento prípad bol objasnený, objasnenosť teda predstavovala 100,00%. Jednalo sa o lúpež po futbalovom zápase Slovan/Trnava, kde boli napadnutí fanúšikovia ŠK Slovan Bratislava, pričom im boli odcudzené klubové vlajky/šály. V roku 2020 vedie KR PZ v Bratislave 5 trestných činov v súvislosti s **extrémizmom, rasizmom a diváckym násilím**. Jednalo sa o 3 výtržnosti a 2 útoky na verejného činiteľa. Bratislavský kraj eviduje vo svojej pôsobnosti prívržencov a sympatizantov rôznych extrémistických hnutí. Jedná sa o skupiny skinheads, antifa a punk, ktoré sa na verejnosti prejavujú najmä svojim vzhlľadom. Netreba opomínať aj protivládne skupiny, náboženské skupiny – svedkovia jehovovi, Slovenskí branci, Občiansky tribunál, fanúšikovia ULTRAS Bratislavského Slovana. Ich protispoločenská činnosť bola priebežne monitorovaná, bez výraznejších aktivít na verejnosti. Netreba opomínať aj fakt, že k tomu dopomohla aj situácia okolo pandémie COVID-19, ktorá v roku 2020/2021 priebežne uzatvárala spoločenské kultúrne podujatia.

Pre lepšie a komplexnejšie pochopenie stavu a vývoja kriminality je nutné sledovať aj priestorové rozloženie kriminality v rámci Bratislavského kraja. Na sledovanie priestorového rozloženia kriminality je najvhodnejšie voliť územné obvody jednotlivých okresných riaditeľstiev Policajného zboru - územné celky podľa klasifikácie NUTS 3 (LAU 1). Okresy a územné obvody samosprávy nie sú totožné s územnými obvodymi okresných riaditeľstiev Policajného zboru. V praxi to znamená, že Bratislavský kraj má 8 okresných riaditeľstiev policajného zboru – OR PZ Bratislava I, OR PZ Bratislava II, OR PZ Bratislava III, OR PZ Bratislava IV, OR PZ Bratislava V, OR PZ Malacky, OR PZ Senec, OR PZ Pezinok. Pre krátkosť času spracovania nebolo možné spracovania podrobnej analýzy.

V tabuľke nižšie uvádzame najčastejšie páchané trestné činy v sledovanom období. Tieto trestné činy sú v Bratislavskom kraji pretrvávajúcim problémom. Trestné činy ohrozenie pod vplyvom návykovej látky a krádeže vlámaním sú naďalej pretrvávajúcim problémom aj v roku 2021, aj napriek tomu, že ohrozenie pod vplyvom návykovej látky kleslo s porovnaním r. 2020 o 35 prípadov. V roku 2021 s porovnaním r.2020 tiež veľmi stúpila trestná činnosť skrátenie dane, poplatkov (§§ 276-279) o 82 prípadov.

Najčastejšie páchané trestné činy			
Druh kriminality	2020	2021	Rozdiel
Ohrozenie pod vplyvom návykovej látky	620	585	-35
Zanedbanie povinnej výživy	479	349	-130
Skrátenie dane, poplatkov (§§ 276-279)	399	481	+82
Nebezpečné vyhrážanie (§ 360)	181	153	-28
Podvod (§ 221)	273	308	+35
Neoprávnené. obstaranie platobnej karty	411	433	+22
Krádež vlámaním	727	802	+75
Krádeže vreckové	211	139	-79
Krádež dvojstopových. motor. vozidiel	217	145	-72
Krádež vlámaním do bytov	67	91	+24
Drogy pre vlastnú potrebu	187	225	+38

2.3 ŠPECIFICKÉ UKAZOVATELE

2.3.1 PÁCHATELIA TRESTNEJ ČINNOSTI

Počet stíhaných a vyšetrovaných páchatel'ov			
Druh kriminality	2020	2021	Rozdiel
Ekonomická kriminalita	766	756	-10
Majetková kriminalita	1372	1314	-58
Mravnostná kriminalita	51	57	+6
Násilná kriminalita	422	364	-58
Ostatné kriminálne t.č.	851	847	-4
Zostávajúca kriminalita	1 350	1 164	-186
Celkový súčet	4 812	4 502	-310

Trestná činnosť neploletých

Pre potreby prevencie kriminality sledujeme štatistiky páchatel'ov najmä z hľadiska veku, pričom pozornosť zameriavame predovšetkým na neploletých páchatel'ov. V rámci tejto kategórie môžeme bližšie sledovať zvlášť maloletých a mladistvých páchatel'ov.

Maloletí páchatelia

V sledovanom období sme zaznamenali 13 stíhaných a vyšetrovaných maloletých páchatel'ov, čo predstavuje medziročný pokles o 10 páchatel'ov.

Počet stíhaných a vyšetrovaných maloletých páchatel'ov			
Druh kriminality	2020	2021	Rozdiel
Ekonomická kriminalita	2	1	-1
Majetková kriminalita	6	5	-1
Mravnostná kriminalita	5	2	-3
Násilná kriminalita	6	5	-1
Ostatné kriminálne t. č.	4	0	-4
Zostávajúca kriminalita	0	0	0
Celkový súčet	23	13	-10

Maloletí páchatelia v Bratislavskom kraji v roku 2021 páchali najmä násilnú, mravnostnú, a majetkovú trestnú činnosť. Najčastejšie boli maloletými páchané trestné činy nebezpečné vyhrážanie, výtržníctvo, ostatné majetkové trestné činy. Oproti predchádzajúcemu roku 2020 z týchto trestných činov celkovo klesol počet maloletých páchatel'ov.

Najčastejšie trestné činy páchané maloletými			
Druh kriminality	2020	2021	Rozdiel
Výtržníctvo (§ 364)	2	1	-1
Krádeže vlámaním	0	3	+3
Nebezpečné vyhrážanie	2	3	+1
Ostatné majetkové trestné činy	1	4	+3

Mladiství páchatelia

V roku 2021 sme zaznamenali spolu 69 stíhaných a vyšetrovaných mladistvých páchatel'ov. Oproti predchádzajúcemu roku je to o 39 páchatel'ov menej. Mladistvé osoby najčastejšie páchajú majetkovú, mravnostnú a násilnú kriminalitu. V týchto kategóriách počet mladistvých páchatel'ov dokonca medziročne narástol.

Počet stíhaných a vyšetrovaných mladistvých páchatel'ov			
Druh kriminality	2020	2021	Rozdiel
Ekonomická kriminalita	8	7	-1
Majetková kriminalita	39	26	-13
Mravnostná kriminalita	7	7	0
Násilná kriminalita	22	11	-11
Ostatné kriminálne t. č.	29	13	-16
Zostávajúca kriminalita	3	5	+2
Celkový súčet	108	69	-39

Najčastejšie boli mladistvými páchané trestné činy sexuálneho násillia, krádeží, lúpežného prepapnutia a úmyselného ublíženla na zdraví, pričom pri všetkých týchto trestných činoch sme zaznamenali pokles počtu mladistvých páchatel'ov.

Najčastejšie trestné činy páchané mladistvými			
Druh kriminality	2020	2021	Rozdiel
Nebezpečné vyhrážanie	0	3	+3
Krádeže vlámaním do obchod.	0	3	+3
Krádeže vlám. do výklad. skriň	0	3	+3
Lúpežné prepadnutie osôb (§ 188)	0	3	+3
Úmyselné ublíženie na zdraví	7	2	-5

2.3.2 OBETE TRESTNÝCH ČINOV

Pre prijatie účinných opatrení na elimináciu trestnej činnosti je nevyhnutné okrem najčastejšie páchaných druhov trestnej činnosti a charakteristiky páchatel'ov poznať aj základnú charakteristiku obetí.

Počet obetí trestnej činnosti			
Druh kriminality	2020	2021	Rozdiel
Ekonomická kriminalita	1 772	1 998	+226
Majetková kriminalita	3085	2 437	-648
Mravnostná kriminalita	107	94	-13
Násilná kriminalita	579	500	-79
Ostatné kriminálne t.č.	1 021	1 018	-3
Zostávajúca kriminalita	1 547	1 331	-216
Celkový súčet	7511	7 378	- 133

S poklesom trestnej činnosti v roku 2021 sa o 133 znížil aj počet obetí. Z hľadiska pohlavia možno konštatovať, že zatiaľ čo ženy sú častejšie obeťami násilnej a mravnostnej kriminality, u mužov je tomu tak pri ekonomickej a majetkovej kriminalite.

Počet obetí trestnej činnosti podľa pohlavia						
Druh kriminality	2020		2021		Rozdiel 2021 vs. 2020	
	Obet' žena	Obet' muž	Obet' žena	Obet' muž	Obet' žena	Obet'
Ekonomická	81	101	120	105	+39	+4
Majetková	170	191	110	148	-60	-43
Mravnostná	30	9	36	6	+6	-3
Násilná kriminalita	230	296	219	245	+15	-51
Ostatné kriminálne	1	1	1	4	0	+3
Zostávajúca	29	54	31	58	+2	+4
Celkový súčet	541	652	517	566	-24	-86

Prvé 3 najčastejšie páchané trestné činy z hľadiska obete sú pri oboch pohlaviach totožné, ide o podvod, nebezpečné vyhrážanie a úmyselné ublíženie na zdraví. Avšak zatiaľ čo nebezpečné vyhrážanie sa v oveľa vyššej miere deje ženám, obeťou úmyselného ublíženia na zdraví

a podvodov je viac mužov ako žien. Na ženách je ďalej páchané najmä týranie a sexuálne zneužívanie. Muži sú skôr obeťami vydierania a ublíženia na zdraví z nedbanlivosti.

Najčastejšie páchané trestné činy na mužoch	
Trestný čin	2021
Podvod (§221) od 1.7.2013	94
Nebezpečné vyhrážanie (§ 360)	48
Úmyselné ublíženie na zdraví	90
Vydieranie (§ 189)	26
Ublíž.na zdraví z nedbanlivosti-ostatné	37

Najčastejšie páchané trestné činy na ženách	
Trestný čin	2021
Nebezpečné vyhrážanie (§ 360)	95
Podvod (§221) od 1.7.2013	116
Úmyselné ublíženie na zdraví	34
Týranie blízkej a zverenej osoby	39
Sex. zneužívanie ostatných osôb	14

Z hľadiska veku obetí je potrebné pozornosť zamerať najmä na rizikové skupiny t. j. deti, mládež a seniorov.

Nepľnoleté obeť

Deti sú fyzicky slabšie a keďže ešte nemajú dostatok životných skúseností, aj dôverčivejšie. Ľahšie sa môžu stať obeťami trestnej činnosti.

Počet obetí do 18 rokov			
Druh kriminality	2020	2021	Rozdiel
Ekonomická kriminalita	4	3	-1
Majetková kriminalita	0	0	0
Mravnostná kriminalita	1	1	0
Násilná kriminalita	1	1	0
Ostatné kriminálne t. č.	0	0	0
Zostávajúca kriminalita	2	0	-2
Celkový súčet	8	5	-3

Najčastejšie trestné činy páchané na obetiach do 18 rokov			
Trestný čin	2020	2021	Rozdiel
Sex. zneužívanie ostatných osôb	1	2	+1
Vydieranie (§ 189)	0	0	0
Týranie blízkej a zverenej osoby	0	0	0

Seniори nad 60 rokov

Z demografických údajov vyplýva, že v SR dochádza k starnutiu populácie, výnimkou nie je ani Bratislavský kraj. Zo štatistiky trestnej činnosti páchanej na senioroch vyplýva, že starší ľudia v Bratislavskom kraji sú ohrození najmä násilnou a ekonomickou trestnou činnosťou. Zatiaľ čo pri ostatných druhoch trestnej činnosti došlo v roku 2021 k poklesu počtu obetí nad 60 rokov alebo pri zostávajúcej kriminalite len k miernemu rastu, ekonomická trestná činnosť zaznamenala v roku 2021 nárast (+7). Pokiaľ ide o konkrétne trestné činy, najčastejšie sú páchané trestný čin podvodu, nebezpečného vyhrážania a ublíženia na zdraví úmyselného, ale aj z nedbanlivosti. Trestná činnosť páchaná na senioroch je pretrvávajúcim problémom nielen v Bratislavskom kraji, ale aj v celej SR.

Počet obetí nad 60 rokov			
Druh kriminality	2020	2021	Rozdiel
Ekonomická kriminalita	65	72	+7
Majetková kriminalita	112	67	-45
Mravnostná kriminalita	0	1	+1
Násilná kriminalita	89	84	-5
Ostatné kriminálne t. č.	1	2	+1
Zostávajúca kriminalita	28	23	-5
Celkový súčet	295	249	-46

Najčastejšie trestné činy páchané na obetiach nad 60 rokov			
Trestný čin	2020	2021	Rozdiel
Podvod (§221) od 1.7.2013	59	70	+11
Nebezpečné vyhrážanie (§ 360)	20	15	-5
Úmyselné ublíženie na zdraví	13	21	+8
Ublíž.na zdraví z nedbanlivosti -ostatné	21	17	-4
Krádeže vreckové (§ 212)	71	38	-33

2.3.3 ALKOHOL

Významným faktorom, ktorý vplýva na páchanie kriminality a protispoločenskej činnosti je alkohol. Podiel páchatel'ov trestnej činnosti pod vplyvom alkoholu v niektorých ukazovateľoch narástol oproti roku 2020. Ľudia pod vplyvom alkoholu páchajú najmä násilnú a zostávajúcu trestnú činnosť. Najčastejšími trestnými činmi páchanými po požití alkoholu sú ohrozenie pod

vplyvom návykovej látky, nebezpečné vyhrážanie, výtržníctvo a marenie výkonu úradného rozhodnutia.

Podiel páchatel'ov pod vplyvom alkoholu			
Druh kriminality	2020	2021	Rozdiel
Ekonomická kriminalita	3	4	+1
Majetková kriminalita	117	117	0
Mravnostná kriminalita	2	5	+3
Násilná kriminalita	92	101	+9
Ostatné kriminálne t. č.	74	72	-32
T. č. vojenské a proti republike	1	0	-1
Zostávajúca kriminalita	623	559	-64
Podiel na celkovom počte páchatel'ov	912	858	-54

2.3.4 DROGY

Pod vplyvom drog bolo v roku 2021 38 páchatel'ov. Nejde o vysoké číslo, avšak tento podiel postupne narastá. Trestná činnosť páchaná pod vplyvom drog sa obmedzuje väčšinou na samotné drogové trestné činy ako ohrozenie pod vplyvom návykovej látky, drogy pre vlastnú potrebu, nedovolená výroba a držanie omamných látok

Podiel páchatel'ov pod vplyvom drog			
Druh kriminality	2020	2021	Rozdiel
Ekonomická kriminalita	2	0	-2
Majetková kriminalita	4	3	-1
Mravnostná kriminalita	0	1	+1
Násilná kriminalita	3	5	+2
Ostatné kriminálne t. č.	12	8	-4
T. č. vojenské a proti republike	0	0	0
Zostávajúca kriminalita	13	21	+8
Podiel na celkovom počte páchatel'ov	34	38	+4

Najčastejšie trestné činy páchané pod vplyvom drog			
Druh kriminality	2020	2021	Rozdiel
Ohrozenie pod vplyvom návykovej látky	13	21	+8
Drogy pre vlastnú potrebu (§ 171)	10	5	-5
Nedovolená výroba a držanie omamných látok	2	2	0
Nebezpečné vyhrážanie (§ 360)	1	1	0
Lúpežné prepadnutie osôb (§ 188)	0	0	0
Úmyselné ublíženie na zdraví	0	1	+1
Ostatné pohlavné úchyľky	0	1	+1

2.4 ŠTATISTIKA PRIESTUPKOV

2.4.1 ŠTATISTIKA PRIESTUPKOV POLICAJNÉHO ZBORU

Bratislavský kraj za rok 2021 eviduje nápad 38 463 priestupkov, z toho objasnených bolo 34 137 (+51). Ide o medziročný pokles o 465 spáchaných priestupkov.

Objasnenosť priestupkov v roku 2021 dosiahla hodnotu 88,75%, teda o 1,19% viac ako v predchádzajúcom roku.

PZ SR člení priestupky v súlade so podľa Zákonom č. 372/1990 Zb. o priestupkoch do nasledujúcich skupín:

- priestupky podľa § 22 (proti bezpečnosti a plynulosti cestnej premávky),
- priestupky podľa § 47 – 48 (proti verejnému poriadku, priestupky extrémizmu),
- priestupky podľa § 49 (priestupky proti občianskemu spolunažívaniu),
- priestupky podľa § 50 (proti majetku),
- ostatné priestupky.

V sledovanom období sú najviac zastúpené priestupky podľa § 22 proti bezpečnosti a plynulosti cestnej premávky, nasledujú priestupky podľa § 49 proti občianskemu spolunažívaniu a podľa § 50 proti majetku. Najmenej zastúpené boli priestupky podľa § 47 – 48 proti verejnému poriadku a priestupky extrémizmu. Zaznamenali sme mierny pokles u všetkých priestupkov oproti roku 2020.

Priestupky evidované Policajným zborom v Bratislavskom kraji				
Priestupky		2020	2021	Rozdiel
Celkový nápad	Skutočný počet	38 928	38 463	-465
	Objasnené	34 086	34 137	+51
	t.j. %	87,56	88,75	+1,19
Podľa § 22	Skutočný počet	27 956	25 208	-2 748
	Objasnené	27 861	25 159	-2 702
	t.j. %	99,66	99,81	+0,15
Podľa § 47 - 48	Skutočný počet	888	767	-121
	Objasnené	840	737	-103
	t.j. %	94,59	96,09	+1,49
Podľa § 49	Skutočný počet	2 903	2 457	-446
	Objasnené	2 329	1 912	-417
	t.j. %	80,23	77,82	-2,41
Podľa § 50	Skutočný počet	6 150	5 735	-415
	Objasnené	2 238	2 197	-41
	t.j. %	36,39	38,31	+1,92

Pokiaľ by sme chceli sledovať rozloženie priestupkov v rámci kraja, nie je možné aplikovať územno-správne usporiadanie v zmysle zákona NR SR č. 221/1996, nakoľko **Policajný zbor**

vedie štatistiky iba z hľadiska územnej pôsobnosti okresných riaditeľstiev Policajného zboru, ktoré nezodpovedajú územným okresom podľa klasifikácie NUTS 4. Uvádzame počet evidovaných priestupkov za tzv. policajné okresy: Bratislava I – V, Malacky, Pezinok, Senec, PMJ OPP KR PZ Bratislava.

Zaťaženosť priestupkami vyjadrená indexom kriminality v Bratislavskom kraji ako aj v jednotlivých policajných okresoch oproti roku 2020 mierne poklesla, čo bolo pravdepodobne spôsobené aj opatreniami v súvislosti s ochorením COVID19.

Priestupky v Bratislavskom kraji podľa členenia				
Kraj/okres	2020	2021	Rozdiel	Objasnenosť
Bratislavský kraj	38 928	38 463	-465	+1,19%
Bratislava I	4 845	4 334	-511	-1,30%
Bratislava II	5 266	5 689	+ 423	+1,98%
Bratislava III	4 118	3 518	-600	-0,05%
Bratislava IV	2 031	1 663	-368	-2,75%
Bratislava V	5 241	5 538	+401	+2,54%
Malacky	2 014	1 802	-212	+5,47%
Pezinok	2 029	2 448	+419	+3,27%
Senec	2 839	3 223	+384	+3,33%
PMJ	10 545	10 248	-465	0,00

2.4.2 ŠTATISTIKA PRIESTUPKOV OKRESNÝCH ÚRADOV

V rámci pôsobnosti Okresného úradu Bratislava sa pojednávajú priestupky a správne delikty na odboroch všeobecnej vnútornej správy (OVVS), odbore obrany štátu, odbore krízového riadenia (OKR), katastrálnom odbore, odbore starostlivosti o životné prostredie (OSŽP), odbore cestnej dopravy a pozemných komunikácií (OCDaPK) a pozemkovom a lesnom odbore (PaLO). V r. 2021 mali 0 priestupkov odbor katastrálny odbor.

Odbor všeobecnej vnútornej správy – 2229 priestupkov prejednávanych v súlade so zákonom č. 372/1990 Z.z. - 1982, vo veľkej miere porušenie §49, §50, podľa §21 zákona 211/200 Z.z. – 34, podľa §14 zákona 84/1990 Z.z. – 13.

Všetky priestupky sú prejednané v zmysle zákona č. 372/1990 Zb. – najviac sa prejednávajú priestupky podľa § 49 (proti občianskemu spolunažívaniu) a § 50 (proti majetku). za zmienku stoja aj priestupky podľa § 47 cit. Zákona (proti verejnému poriadku).

Odbor krízového riadenia – 11 priestupkov – Z.z., §32 zákona č. 42/1994 Z.z..

Najviac sa prejednávajú priestupky podľa zákona č. 42/1994 Z.z. - §32.

Odbor cestnej dopravy a pozemných komunikácií – 1 priestupok – v súlade so zákonom č. 106/2018 Z.z., §150 ods.4 písm.d).

Priestupok bol spáchaný dňa 19.8.2021 a bola udelená pokuta 1998 eur, účastník konania nepodal odvolanie voči pokute za priestupok, OÚ BA začal konanie v roku 2022.

Odbor katastrálny – 0 priestupkov

Pozemkový a lesný odbor – 48 priestupkov

- z toho: **41** priestupkov podľa § 25 ods. 1 písm. e.) zákona č. 220/2004 Z. z. o ochrane a využívaní poľnohospodárskej pôdy a o zmene zákona č. 245/2003 Z.z. o integrovanej prevencii a kontrole znečisťovania životného prostredia a o zmene a doplnení niektorých zákonov
- **7** iných správnych deliktov podľa § 26 zákona č. 220/2004 Z. z.

Odbor starostlivosti o životné prostredie – 29 priestupkov

Oddelenie OOPaVZŽP	Počet priestupkov	Počet správnych deliktov	číslo zákon	číslo paragrafu (podľa ktorého sa priestupok prejedával)
úsek OPaK		4	543/2002 Z. z.	§ 90 ods. 3 písm. l)
	2	-	543/2002 Z. z.	§ 92 ods. 1 písm. zo)
	-	1	543/2002 Z. z.	§ 90 ods. 1 písm. d)
	6	-	543/2002 Z. z.	§ 92 ods. 1 písm. d)
	-	1	543/2002 Z. z.	§ 91 ods. 7
	-	1	15/2005 Z. z.	§ 22 ods. 1 písm. n)
	1	-	15/2005 Z. z.	§ 22 ods. 1 písm. g)
Úsek ŠVS	18	-	216/20118 Z. z.	§14 písm. d)
	2	-	216/20118 Z. z.	§ 12 ods. 1
SPOLU	29	7		

V rámci pôsobnosti Okresného úradu Malacky sa pojednávajú priestupky a správne delikty na odboroch všeobecnej vnútornej správy (OVVS), odbore obrany štátu, odbore krízového riadenia (OKR), katastrálnom odbore, odbore starostlivosti o životné prostredie (OSŽP), odbore cestnej dopravy a pozemných komunikácií (OCDaPK) a pozemkovom a lesnom odbore (PaLO). V r. 2021 mali 0 priestupkov odbor katastrálny odbor.

Odbor krízového riadenia - počet priestupkov 39 - všetky podľa § 32 ods. 1 písm. a) zákona č. 42/1994 Z. z. o civilnej ochrane obyvateľstva v znení neskorších predpisov.

Odbor všeobecnej vnútornej správy - počet priestupkov 827 - podľa zákona č. 372/1990 Z.z.. o priestupkoch v znení neskorších predpisov - 12 odvolaní

Katastrálny odbor - počet priestupkov 0

Odbor starostlivosti o životné prostredie

Na úseku - OPaK - počet priestupkov **23** – podľa § 13 ods. 1 písm. a zák. č. 543/2002 Z.z. o ochrane prírody a krajiny v znení neskorších predpisov

Na úseku – OH - počet priestupkov **7** – podľa § 12 a § 13 zákona č. 79/2015 Z.z. o odpadoch v znení neskorších predpisov

Na úseku – ŠVS - počet priestupkov **3** – podľa § 77 ods. 1. písm. p) zákona č. 364/2004 – vodný zákon

Na úseku – ovzdušie - počet priestupkov: **0**

Pozemkový a lesný odbor – spolu 11 priestupkov a 3 správne delikty.

- počet priestupkov: **9** - podľa § 63 ods. 1 písm. g) zák. č. 326/2005 Z.z. o lesoch
- správny delikt: **1** – podľa § 64 písm. a) zák. č. 326/2005 Z. z. o lesoch
- počet priestupkov: **1** - podľa § 76 ods. 2 zák. č. 274/2009 Z. z. o poľovníctve

- správne delikty: **2** - podľa § 78 ods. 4 zák. č. 274/2009 Z.z. o poľovníctve
- počet priestupkov: **1** – riešený v zmysle §25 ods.1 písm. e) zákona č. 220/2004 Z.z. o ochrane PP

Odbor cestnej dopravy a pozemných komunikácií - počet priestupkov 121.

- počet priestupkov: **35** - podľa zákona 106/2018 o prevádzke vozidiel v cestnej premávke
- počet priestupkov: **86** - podľa zákona 488/2013 o diaľničnej známke a o zmene niektorých zákonov

V rámci pôsobnosti Okresného úradu Senec sa pojednávajú priestupky a správne delikty na odboroch všeobecnej vnútornej správy (OVVS), odbore obrany štátu, odbore krízového riadenia (OKR), katastrálnom odbore, odbore starostlivosti o životné prostredie (OSŽP), odbore cestnej dopravy a pozemných komunikácií (OCDaPK) a pozemkovom a lesnom odbore (PaLO). V r. 2021 mali 0 priestupkov odbor katastrálny odbor.

Odbor starostlivosti o životné prostredie – počet priestupkov 17 a správnych deliktov 4

Správne delikty: 4, z toho porušenia:

- **3** x podľa § 106 ods. 3 písm. b) zákona č. 50/1976 Zb. o územnom plánovaní a stavebnom poriadku /stavebný zákon/ v súlade s § 74 ods. 2 zákona č. 364/2004 Z. z. zákona o vodách a o zmene zákona SNR č. 372/1990 Zb. o priestupkoch v znení neskorších predpisov /vodný zákon/,
- **1** x podľa § 74 ods. 1 písm. f) zákona č. 364/2004 Z. z. zákona o vodách a o zmene zákona SNR č. 372/1990 Zb. o priestupkoch v znení neskorších predpisov /vodný zákon/.

Priestupky: 17, z toho porušenia:

- **1** x podľa § 77 ods. 1 písm. b) zákona č. 364/2004 Z. z. zákona o vodách a o zmene zákona SNR č. 372/1990 Zb. o priestupkoch v znení neskorších predpisov /vodný zákon/,
- **2** x podľa § 39 ods. 1 písm. c) zákona č. 216/2018 Z. z. o rybárstve a o doplnení zákona č. 455/1991 Zb. o živnostenskom podnikaní (živnostenský zákon) v znení neskorších predpisov,
- **1** x podľa § 39 ods. 1 písm. d) zákona č. 216/2018 Z. z. o rybárstve a o doplnení zákona č. 455/1991 Zb. o živnostenskom podnikaní (živnostenský zákon) v znení neskorších predpisov,
- **1** x podľa § 77 ods. 1 písm. p) zákona č. 364/2004 Z. z. zákona o vodách a o zmene zákona SNR č. 372/1990 Zb. o priestupkoch v znení neskorších predpisov /vodný zákon/,
- **1** x podľa § 77 ods. 1 písm. j) zákona č. 364/2004 Z. z. zákona o vodách a o zmene zákona SNR č. 372/1990 Zb. o priestupkoch v znení neskorších predpisov /vodný zákon/,
- **3** x podľa § 26 ods. 5 písm. a) zákona č. 543/2002 Z. z. o ochrane prírody a krajiny,
- **5** x podľa § 47ods.3 zákona č.543/2002 Z. z. o ochrane prírody a krajiny,
- **3** x podľa §13.ods.1 písm. a) zákona č 543/2002 Z. z. o ochrane prírody a krajiny.

Odbor všeobecnej vnútornej správy - počet priestupkov 519.

- **410** podľa priestupkového zákona 372/1990 Z. z. v zmysle §49
- **95** priestupkov Za § 50
- **5** priestupkov v zmysle § 47
- **4** priestupky v zmysle § 21
- **1** priestupok v zmysle a § 30
- **1** priestupok v zmysle § 48
- **3** priestupky v zmysle 211/2000 Z. z
- **1** správny delikt postúpený obci zákon 219/1996 Z. z.

Odbor katastrálny – 0 priestupkov

Pozemkový a lesný odbor – 33 priestupkov a 11 správnych deliktov na základe zákona č. 220/2004 Z.z. rozhodoval podľa § 19 z dôvodu usporiadania nezákonného stavu na poľnohospodárskej pôde v roku 2021 a ukončil:

- **33** priestupkov - podľa § 25 cit. Zákona
- **11** správnych deliktov - podľa § 26 cit. Zákona

Odbor krízového riadenia - 20 priestupkov podľa § 32 ods. 1 písm. a) zákona NR SR č. 42/1994 Z. z. o civilnej ochrane obyvateľstva.

Odbor cestnej dopravy a pozemnej komunikácie –

Cestná doprava

- TK pravidelná - § 148 ods. 14 písm. b) bod 4 – **624**
- TK pravidelná mimo ustanovených lehôt - § 148 ods. 14 písm. b) bod 9 – **5**
- TK administratívna v konaní o jednotlivom dovezenom vozidle- § 148 ods. 14 písm. a) bod 3 – **7**
- EK pravidelná – § 148 ods. 14 písm. b) bod 5 -**268**
- EK pravidelná mimo ustanovených lehôt - § 148 ods. 14 písm. b) bod 10 – **3**
- EK administratívna v konaní o jednotlivom dovezenom vozidle - § 148 ods. 14 písm. a) bod 4 - **2**

Pozemné komunikácie

- priestupok podľa ustanovenia § 22a zákona č. 135/1961 Zb. – **1**
- správne delikty podľa § 29 zákona č. 474/2013 Z.z., - **37**
- správne delikty podľa § 11 zákona č. 488/2013 Z.z. – **762**
-

V rámci pôsobnosti Okresného úradu Pezinok sa pojednávajú priestupky a správne delikty na odboroch všeobecnej vnútornej správy (OVVS), odbore obrany štátu, odbore krízového riadenia (OKR), katastrálnom odbore, odbore starostlivosti o životné prostredie (OSŽP), odbore cestnej dopravy a pozemných komunikácií (OCDaPK) a pozemkovom a lesnom odbore (PaLO). V r. 2021 mali 0 priestupkov odbor katastrálny odbor a odbor cestnej dopravy a pozemných komunikácií.

Odbor starostlivosti o životné prostredie

Na úseku štátnej vodnej správy

- počet priestupkov **9**, z toho **4** priestupky podľa §105, ods. 3, písm.c) zákona č. 50/1976 a **5** priestupkov podľa §39 ods. 1 písm. d) zákona č. 216/2018

Na úseku odpadového hospodárstva počet priestupkov **1** (§ 115, ods. 1, písm. s) zákona č. 75/2015 Z. z. o odpadoch v z. n. p.) §87 zákona SNR č. 372/1990 Zb. o priestupkoch v z. n. p.

Na úseku ochrany prírody a krajiny - počet priestupkov **2** §92 ods. 1, písm. d) zákona č. 543/2002 Z. z. o ochrane prírody a krajiny v z. n. p.

Odbor krízového riadenia - počet priestupkov 42

- z toho: **21** priestupkov podľa §32, ods. písm. a) zákona NR SR č. 42/1994, 20 odstúpených na prejednanie RÚVZ podľa §20 zákona č. 71/1967 a **1** priestupok odložený.

Odbor všeobecnej vnútornej správy - počet priestupkov 202

podľa §21, §42a, §46, §47, §49, §50 zákona SNR č. 372/1990 Zb. o priestupkoch v z.n.p.

Odbor cestnej dopravy a pozemných komunikácií - 0 priestupkov

Pozemkový a lesný odbor - počet priestupkov 12.

- z toho: **10** priestupkov podľa §25 zákona č. 220/2004 Z. z. a **2** priestupky podľa §31 zákona č. 326/2002 Z. z.

Katastrálny odbor - 0 priestupkov

Zdroje spracovania štatistických údajov týkajúcich sa priestupkov:

* údaje vyžiadané od vedúcich odborov okresných úradov v pôsobnosti Bratislavského kraja

3. ĎALŠIE UKAZOVATELE

3.1 ŠTATISTIKA POLICAJNÉHO ZBORU PODĽA TŠK

V tabuľke nižšie uvádzame 5 najčastejšie páchaných trestných činov podľa takticko- štatistickej klasifikácie v sledovanom období. Tieto trestné činy sú v Bratislavskom kraji pretrvávajúcim problémom. Krádeže v iných objektoch a ohrozenie pod vplyvom návykovej látky sú zároveň aj najviac rastúcimi trestnými činmi za rok 2021.

TOP 5 trest. činov za daný rok v kraji

P.č.	Druh kriminality	Počet TČ rok 2021
1	480 - krádeže v iných objektoch	791
2	771 - ohrozenie pod vplyvom návykovej látky	585
3	433 - krádeže vecí z áut (§212)	547
4	819 - skrátenie dane, poplatkov (§276-2)	481
5	390 - kr. vlám.-ostat. objekty(§212)	455

Tabuľka č.1 - Zdroj: Štatistika Policajného zboru – tabuľka č. 2 – štatistika kriminality podľa TŠK

Z top trestných činov, ktoré narástli v kraji, patrí na prvom mieste skrátenie dane, poplatkov, ktoré vzrástlo o 82 prípadov a ako druhé o 40 prípadov, krádeže vlámaním – reštaurácie, jedálne.

TOP 5 trest. činov, ktoré medziročne narástli v kraji

P.č.	Druh kriminality	Počet Tč rok 2020	Počet Tč rok 2021	Medziročný nárast
1	819 - skrátenie dane, poplatkov (§276-2)	399	481	+82
2	321 - krádeže vlám.-reštaurácie, jedálne	22	62	+40
3	644 - drogy pre vlast.potrebu(§ 171)	187	225	+38
4	835 - podvod (§ 221)	273	308	+35
5	637 - zneužívanie práv. ver.čin. z nedba	29	57	+28

Tabuľka č.2 - Zdroj: Štatistika Policajného zboru – tabuľka č. 2 – štatistika kriminality podľa TŠK

Podľa počtu obetí za daný rok v kraji, najviac prípadov tvorí podvod s číslom 210 a ako druhé s počtom obetí 143 tvorí nebezpečné vyhrážanie.

TOP 5 trest. činov podľa počtu obetí za daný rok v kraji

P.č.	Druh kriminality	Počet obetí za rok 2021
1	podvod (§221) od 1.7.2013	210
2	nebezpečné vyhrážanie (§ 360)	143
3	krádeže vreckové (§ 212)	137
4	úmyselné ublíženie na zdraví	124
5	krádeže iné na osobách (§ 212)	98

Tabuľka č.3 - Zdroj: Štatistika Policajného zboru – tabuľka č. 14 – údaje o obetiach kriminality

Pre potreby prevencie kriminality je sledovaná štatistika páchatel'ov najmä z hľadiska veku, pričom pozornosť je zameraná predovšetkým na neplnoletých páchatel'ov. Do tejto kategórie sa zaraďujú **maloletí a mladiství** páchatelia.

Najčastejšie boli maloletými páchané trestné činy nebezpečného vyhrážania.

Mladiství páchatelia v Bratislavskom kraji v roku 2021 páchali najmä druh kriminality ako sú krádeže v iných objektoch a poškodzovanie majetku - grafity.

TOP 5 trest. činov maloletých za daný rok v kraji – Kedy bol maloletý páchatel'

P.č.	Druh kriminality	Počet Tč rok 2021
1	173 - nebezpečné vyhrážanie (§ 360)	2
2	631 - ohrozenie mrav. výchovy mládeže	1
3	151 - úmyselné ublíženie na zdraví	1
4	836 - neopr. obstar. platobnej karty	1
5	311 - kr. vlám.-obchody, vrátane skladov	1

Tabuľka č.4 - Zdroj: Štatistika Policajného zboru – tabuľka č. 2 – štatistika kriminality podľa TŠK

TOP 5 trest. činov mladistvých za daný rok v kraji – Kedy bol mladistvý páchatel'

P.č.	Druh kriminality	Počet Tč rok 2021
1	480 - krádeže v iných objektoch	9
2	526 - poškodzovanie-grafity (§ 246)	7
3	644 - drogy pre vlast.potrebu(§ 171)	5
4	173 - nebezpečné vyhrážanie (§ 360)	5
5	490 - krádeže ostatné (§ 212)	3

Tabuľka č.5 - Zdroj: Štatistika Policajného zboru – tabuľka č. 2 – štatistika kriminality podľa TŠK

Významným faktorom, ktorý vplyva na páchanie kriminality a protispoločenskej činnosti je **alkohol**. Ľudia pod vplyvom alkoholu páchajú najmä násilnú a zostávajúcu trestnú činnosť. Najčastejšími trestnými činmi páchanými po požití alkoholu sú ohrozenie pod vplyvom návykovej látky, krádeže v iných objektoch a nebezpečné vyhrážanie. Najmä pri trestnom čine ohrozenia pod vplyvom návykovej látky možno zreteľne pozorovať narastajúci trend 553 prípadov. Aj v štatistikách dopravnej polície figuruje alkohol ako častý problém.

Nezamestnaným páchatel'om bol najčastejším trestným činom - krádeže v iných objektoch, ktoré tvoria 161 prípadov a trestné činy pod vplyvom drog tvoria 23 prípadov ohrozenie pod vplyvom návykovej látky.

TOP 5 trest. činov spáchaných pod vplyvom alkoholu za daný rok v kraji – Vplyv alkoholu

P.č.	Druh kriminality	Počet Tč rok 2021
1	771 - ohrozenie pod vplyvom návykovej látky	553
2	480 - krádeže v iných objektoch	73
3	173 - nebezpečné vyhrážanie (§ 360)	40
4	663 - marenie výk.úrad.rozhodutia	29
5	151 - úmyselné ublíženie na zdraví	24

Tabuľka č.6 - Zdroj: Štatistika Policajného zboru – tabuľka č. 2 – štatistika kriminality podľa TŠK

TOP 5 trest. činov nezamestnaných za daný rok v kraji – Nezamestnaný páchatel'

P.č.	Druh kriminality	Počet Tč rok 2021
1	480 - krádeže v iných objektoch	161
2	771 - ohrozenie pod vplyvom návykovej lá	60
3	663 - marenie výk.úrad.rozhodutia	58
4	772 - zanedbanie povinnej výživy	33
5	644 - drogy pre vlast.potrebu(§ 171)	33

Tabuľka č.7 - Zdroj: Štatistika Policajného zboru – tabuľka č. 2 – štatistika kriminality podľa TŠK

TOP 5 trest. činov spáchaných pod vplyvom drog za daný rok za daný rok v kraji – vplyv drog

P.č.	Druh kriminality	Počet Tč rok 2021
1	771 - ohrozenie pod vplyvom návykovej látky	23
2	644 - drogy pre vlast.potrebu(§ 171)	5
3	663 - marenie výk.úrad.rozhodutia	3
4	151 - úmyselné ublíženie na zdraví	2
5	611 - výtržníctvo (§ 364)	1

Tabuľka č.8 - Zdroj: Štatistika Policajného zboru – tabuľka č. 2 – štatistika kriminality podľa TŠK

Pre prijatie účinných opatrení na elimináciu trestnej činnosti je nevyhnutné okrem najčastejšie páchaných druhov trestnej činnosti a charakteristiky páchatel'ov poznať aj základnú charakteristiku obetí.

Prvé 3 najčastejšie páchané trestné činy **z hľadiska obete muža** ide o podvod, úmyselné ublíženie na zdraví a krádeže vreckové. Prvé 3 najčastejšie páchané trestné činy **z hľadiska obete ženy** ide o podvod, nebezpečné vyhrážania a krádeže vreckové. Na ženách je ďalej páchané týranie blízkej a zverenej osoby. Muži sú skôr obeťami nebezpečného vyhrážania.

Z hľadiska veku obetí je potrebné pozornosť zamerať najmä na rizikové skupiny **t. j. deti a mládež a seniorov**. Na základe štatistických údajov o obetiach trestnej činnosti je možné konštatovať, že podiel obetí z týchto rizikových skupín narastá.

Obete do 18 rokov sú najčastejšie sexuálne zneužívané, obete od 19-30 rokov sú najčastejšie obeťami vreckových krádeží, obete od 30 – 60 rokov sú najčastejšie obeťami podvodov, obete nad 60 rokov sú rovnako ako obete od 30- 60 rokov tiež častými obeťami podvodu.

TOP 5 trest. činov spáchaných na obetiach podľa pohlavia za daný rok v kraji – Obet' muž

P.č.	Druh kriminality	Počet obetí mužov za rok 2021
1	podvod (§221) od 1.7.2013	94
2	úmyselné ublíženie na zdraví	90
3	krádeže vreckové (§ 212)	83
4	krádeže iné na osobách (§ 212)	53
5	nebezpečné vyhrážanie (§ 360)	48

Tabuľka č.9 - Zdroj: Štatistika Policajného zboru – tabuľka č. 14 – údaje o obetiach kriminality

TOP 5 trest. činov spáchaných na obetiach podľa pohlavia za daný rok v kraji – Obet' žena

P.č.	Druh kriminality	Počet obetí žien za rok 2021
1	podvod (§221) od 1.7.2013	116
2	nebezpečné vyhrážanie (§ 360)	95
3	krádeže vreckové (§ 212)	54
4	krádeže iné na osobách (§ 212)	45
5	týranie blízkej a zverenej osoby	39

Tabuľka č.10 - Zdroj: Štatistika Policajného zboru – tabuľka č. 14 – údaje o obetiach kriminality

TOP 5 trest. činov spáchaných na obetiach podľa veku za daný rok v kraji – Obete do 18 rokov

P.č.	Druh kriminality	Počet obetí vo veku do 18 rokov za rok 2021
1	sex. zneužívanie ostatných osôb	17
2	krádeže vreckové (§ 212)	9
3	nebezpečné vyhrážanie (§ 360)	7
4	ubliž.na zdraví z nedb.-ostatné	6
5	úmyselné ublíženie na zdraví	6

Tabuľka č.11 - Zdroj: Štatistika Policajného zboru – tabuľka č. 14 – údaje o obetiach kriminality

TOP 5 trest. činov spáchaných na obetiach podľa veku za daný rok v kraji – Obete od 19 do 30 rokov

P.č.	Druh kriminality	Počet obetí vo veku od 19 do 30 rokov za rok 2021
1	krádeže vreckové (§ 212)	36
2	úmyselné ublíženie na zdraví	36
3	nebezpečné vyhrážanie (§ 360)	33
4	podvod (§221) od 1.7.2013	33
5	krádeže iné na osobách (§ 212)	30

Tabuľka č.12 - Zdroj: Štatistika Policajného zboru – tabuľka č. 14 – údaje o obetiach kriminality

TOP 5 trest. činov spáchaných na obetiach podľa veku za daný rok v kraji – Obete od 30 do 60 rokov

P.č.	Druh kriminality	Počet obetí vo veku od 30 do 60 rokov za rok 2021
1	podvod (§221) od 1.7.2013	103
2	nebezpečné vyhrážanie (§ 360)	88
3	úmyselné ublíženie na zdraví	61
4	krádeže vreckové (§ 212)	54
5	krádeže iné na osobách (§ 212)	42

Tabuľka č.13 - Zdroj: Štatistika Policajného zboru – tabuľka č. 14 – údaje o obetiach kriminality

TOP 5 trest. činov spáchaných na obetiach podľa veku za daný rok v kraji – Obete nad 60 rokov

P.č.	Druh kriminality	Počet obetí vo veku nad 60 rokov za rok 2021
1	podvod (§221) od 1.7.2013	70
2	krádeže vreckové (§ 212)	38
3	krádeže iné na osobách (§ 212)	24
4	úmyselné ublíženie na zdraví	21
5	ubliž.na zdraví z nedb.-ostatné	17

Tabuľka č.14 - Zdroj: Štatistika Policajného zboru – tabuľka č. 14 – údaje o obetiach kriminality

3.2 KRAJSKÁ PROKURATÚRA

Pre prokuratúru evidujeme priemerne 55,91 odsúdených za rok. Krajský ročný priemer je 40,05. Priemerný nápad vecí na prokurátora je 133,8 ročne. Krajský ročný priemer je 140,79. Priemerný počet podaných obžalôb prokurátorom je 3,53 ročne. Krajský ročný priemer je 3,21. Na prokuratúre evidujeme priemerne 171,29 vecí dozoru v trestnom konaní prevedených z predchádzajúceho obdobia ročne, čo predstavuje priemerne 130,68% vecí v danom registri. Krajský ročný priemer je 69,61 (92,67%).

Medzi častejšie oznamovanými trestnými činmi boli tiež prečin nebezpečného prenasledovania podľa § 360a Trestného zákona a prečin ublíženia na zdraví podľa § 156 Trestného zákona. V menšom rozsahu boli oznamované ostatné trestné činy tzv. domáceho násillia.

Ojedinele boli podávané aj anonymné trestné oznámenia. Vo viacerých prípadoch bolo vykonaným dokazovaním zistené, že trestné oznámenia boli podané „účelovo“, jedným z bývalých partnerov.

Výnimkou neboli ani prípady, keď oznamovatelia v krátkom čase po podaní trestného oznámenia, najmä v prípade prečinu nebezpečného vyhrážania podľa § 360 Trestného zákona alebo zločinu týrania blízkej osoby a zverenej osoby podľa § 208 Trestného zákona, zmenili svoj postoj k oznámenej trestnej činnosti, bagatelizovali konanie páchatel'a a uvádzali skutočnosti na jeho obranu (napríklad, že vyhrážky nebrali vážne, nemali strach o svoj život a zdravie, a trestné oznámenie podali v silnom citovom rozrušení alebo po hádke), prípadne trestné oznámenie chceli vziať späť. - podozrivého - t. z., voči komu smerovalo trestné oznámenie - blízka osoba (s uvedením konkrétneho vzťahu medzi poškodeným a podozrivým), mladistvý: Podozrivými z trestných činov tzv. domáceho násillia boli blízke osoby poškodených osôb (najmä manžel, bývalý manžel, druh, bývalý druh, deti, rodičia), pričom išlo prevažne o mužov. Vo veľkom množstve prípadov bolo spúšťacím faktorom konania podozrivého najmä nadmerné požívanie

alkoholických nápojov, partnerské nezhody, nepriaznivá sociálna situácia a psychické problémy páchateľov. Trestné oznámenia len výnimočne smerovali voči mladistvým osobám.

Krajská prokuratúra Bratislava		2020	2021	Rozdiel
V trestných registroch Pv/Kv/Gv napadlo spisov		9 897	9054	-843
V trestných registroch Pv/Kv/Gv bolo vybavených spisov		10 613	9880	-733
Počet známych odstíhaných osôb (na prokuratúre skončené)		4 237	4110	-127
Počet obžalovaných osôb		3 678	3668	-10
	z toho skrátené vyšetovanie podľa § 204 Tr.por.	1 219	1212	-7
Skladba odstíhaných osôb		0	0	-
	muži	3 682	3472	-210
	ženy	551	635	+84
	mladiství	83	89	+6
	cudzinci	333	287	-46
	vplyv alkoholu	581	479	-102
	vplyv inej návykovej látky	60	59	-1
Obžalovaní recidivisti		1 405	1436	+31
Dohoda o vine a treste odoslaná na súd		58	51	-7
Podmienečné zastavenie TS prokurátorom - spolu		137	91	-46
	z toho obvineného	132	91	-41
	z toho spolupracujúceho obvineného	5	0	-5
Podmienečné zastavenie TS - osvedčil sa - spolu		184	127	-57
	z toho osvedčil sa obvinený	184	127	-57
	z toho osvedčil sa spolupracujúci obvinený	0	0	0
Schválenie zmiery		13	7	-6
Zastavenie trestného stíhania		257	226	-31
Prerušenie trestného stíhania		94	67	-27
Prerušenie trestného stíhania spolupracujúceho obvineného		0	0	0
Postúpenie trestného stíhania		41	33	-8
Právoplatné rozhodnutia súdu – spolu		3 301	3188	-113
	o odsúdení osôb	3 089	3005	-84
	z odsúdených len schválenie dohody o vine a treste	64	53	-11
	podmienečné zastavenie TS	18	3	-15
	podmienečné zastavenie TS spolupracujúceho obvineného	1	0	0
	schválenie zmiery	1	1	-
	zastavenie TS	32	34	+2
	prerušenie TS	3	2	-1
	postúpenie TS	21	15	-6
	oslobodenie	94	68	-26
	upustenie od potrestania	4	6	+2
	rozhodnutie "inak"	38	54	
Počet trestných stíhaní ukončených na polícii – neznámi páchatelia		5 318	4784	-534
	zastavením	949	938	-11
	prerušením	4 369	3847	-522
	postúpením	441	435	-6
	inak	0	0	0
Počet spáchaných trestných činov, prečinov, zločinov a OZZ spolu (odstíhané známe osoby)		5 090	4990	-100
Počet spáchaných trestných činov (odstíhané známe osoby)		5030	4958	-72

Zdroj: <https://www.genpro.gov.sk/spravy-o-cinnosti-12b7.html>

3.3 SÚDNICTVO

Okresné súde - v roku 2021 bolo v registri T okresným súdom Slovenskej republiky doručených 22 667 vecí, v registri Tk 114 vecí, v registri Tv 53 vecí. Vybavených vecí v registri T bolo 22 469 vecí, v registri Tk 107 vecí a v registri Tv 49 vecí.

V roku 2021 v registri C bolo okresným súdom Slovenskej republiky doručených 27 101 vecí, vybavených bolo 30 394 vecí. V registri Cpr bolo doručených 1020 vecí, vybavených bolo 1070 vecí. V registri Cb bolo v roku 2021 doručených 10 836 vecí, vybavených vecí bolo 11 888 vecí. V registri P napadlo v roku 2021 - 27 270 vecí, vybavených bolo 28 920 vecí. V registri S bolo doručených v roku 2021 – 39 vecí, vybavených v tomto registri bolo 60 vecí. V registri D v roku 2021 došlo na okresné súde spolu 91 151 vecí, vybavených bolo 78 101.

Krajské súde - v roku 2021 boli krajským súdom Slovenskej republiky v registri T doručené 3 vecí.

Špecializovanému trestnému súdu bolo doručených 233 vecí. V roku 2021 na krajských súdoch bola v registri T vybavená 1 vec. Na špecializovanom trestnom súde bolo v registri T vybavených 213 vecí. Na krajské súde v roku 2021 v registri C došlo 35 vecí, krajské súde vybavili v tomto registri 22 vecí. V registri Cb nebola krajským súdom doručená žiadna vec, vybavených bolo 19 vecí. Do registra Co v roku 2021 došlo 6505 vecí, vybavených bolo 7770 vecí. Do registra Cob došlo v roku 2021 na krajské súde 2277 vecí, vybavených bolo v tomto registri 2305 vecí. Do registra S bolo v roku 2021 doručených 3958 vecí, vybavených 2496 vecí.

Najvyšší súd Slovenskej republiky - v roku 2021 bolo v agende občianskoprávneho kolégia doručených 2257 vecí, vybavených 1897 vecí, v agendách trestnoprávneho kolégia doručených 1099 vecí, vybavených 1061 vecí, v agendách obchodnoprávneho kolégia doručených 844 vecí, vybavených 892 vecí, a v agendách správneho kolégia doručených 884 vecí, vybavených 849 vecí.

Súdni exekútori a exekučná činnosť, v exekučnej agende Er vybavovanej súdmi podľa zákona č. 233/1995 Z. z. o súdnych exekútoroch a exekučnej činnosti, bolo súdom v Slovenskej republike v roku 2021 doručených spolu 45 žiadostí o poverenie na vykonanie exekúcie.

Súde v roku 2021 rozhodli o 3524 žiadostiach o poverenie na vykonanie exekúcie, z toho vydaním poverenia na vykonanie exekúcie bolo 381 vecí. Exekútori v Slovenskej republike vybavili v roku 2021 spolu 494 681 exekúcií. Vrátením poverenia po skončení exekučného konania bolo ukončených 70 628 exekúcií, nevybavených exekúcií u súdnych exekútorov ku koncu roka 2021 bolo 71 095.

Kriminalita, násilie, sudníctvo		2021	2020	Rozdiel
Páchatelia trestných činov spolu	ženy	5 102	5 420	+318
Páchatelia trestných činov spolu	muži	29 060	30 904	+1844
Páchatelia všeobecných trestných činov	ženy	2 719	2 862	+143
Páchatelia všeobecných trestných činov	muži	15 622	16 886	+1264
Páchatelia násilných trestných činov	ženy	315	311	-4
Páchatelia násilných trestných činov	muži	3 570	4 126	+556
Páchatelia úmyselného zabitia	ženy	10	3	-7
Páchatelia úmyselného zabitia	muži	54	52	-2
Páchatelia mravnostných trestných činov	ženy	88	82	-6
Páchatelia mravnostných trestných činov	muži	652	583	-69

Páchatelia majetkových trestných činov	ženy	1 304	1 399	+95
Páchatelia majetkových trestných činov	muži	7 028	7 710	+682
Odsúdení spolu	ženy	3 282	3 924	+642
Odsúdení spolu	muži	20 362	21 468	+1106
Odsúdení recidivisti	ženy	944	1 081	+87
Odsúdení recidivisti	muži	8 045	7 932	-113

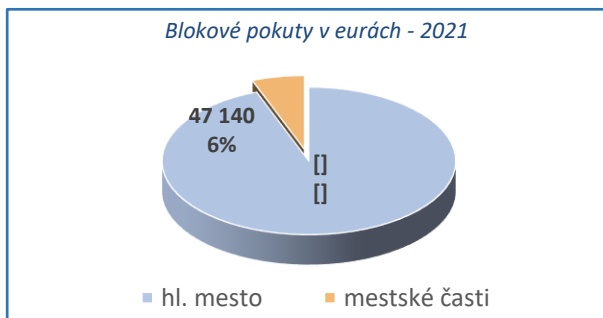
Zdroj: <https://www.genpro.gov.sk/spravy-o-cinnosti-12b7.html>

3.4 ŠTATISTICKÉ ÚDAJE MESTSKÁ POLÍCIA

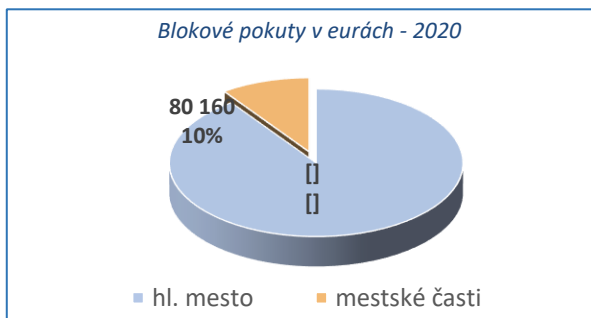
Príslušníci mestskej polície riešili v roku 2021 celkom 81 614 (78 464/2020) udalostí, ktoré boli zistené vlastnou činnosťou, oznámené na telefonickú linku 159, oznámené priamo na jednotlivé OV MsP telefonicky, osobne alebo mailom. Ďalšie oznámenia boli prijaté od pracovníkov miestnych úradov, od príslušníkov PZ alebo od iných príslušných orgánov.

Z uvedeného počtu udalostí bolo právne kvalifikovaných 58 293 (58 552/2020) priestupkov. Z tohto počtu bolo 10 527 (9 919/2020) priestupkov prejednaných napomenutím a v 42 594 (41 827/2020) prípadoch bola uložená bloková pokuta na mieste v celkovej sume 813 470,- € (817 650,- €/2020). K nezaplateným pokutám na mieste bolo vydaných 254 (450/2020) blokov na sumu 8.865,- € (18 135,- €/2020).

Graf 1



Graf 2



Z dôvodu vecnej príslušnosti bolo vecne príslušným orgánom oznámených 2 362 (3 454/2020) vecí, z ktorých bolo 60 (90/2020) oznámených na Dopravný inšpektorát PZ, 45 (39/2020) iným útvarom PZ a 2 257 (3 325/2020) iným orgánom. V rámci riešenia objektívnej zodpovednosti bolo správne orgánu odovzdaných 57 priestupkov. Ďalších 189 (131/2020) priestupkov nebolo možné prejednať (z dôvodu, že išlo o maloletú osobu, nebol zistený priestupca, riešená osoba používajúca výsady a imunity a pod.).

Do objasňovania bolo prevzatých 2 310 (2 771/2020) priestupkov. Z toho bola v 515 (590/2020) prípadoch predložená správa o výsledku objasňovania priestupku príslušnému správne orgánu, v 743 (1 738/2020) prípadoch boli veci odovzdané príslušným orgánom z dôvodu ich prejednávania podľa osobitných predpisov. Ďalších 470 (326/2020) vecí bolo uložených, 474 (114/2020) odložených a 108 (3/2020) priestupkov je ešte v objasňovaní.

Čistota a poriadok

Za porušenie § 47 zákona č. 372/1990 Zb. o priestupkoch v znení neskorších predpisov (ďalej len „zákon o priestupkoch“) - priestupky proti verejnému poriadku riešili príslušníci 647 vecí. Za porušenie § 48 zákona o priestupkoch – priestupky proti verejnému poriadku spáchané

porušením iných povinností než uvedených v § 47, ak sú ustanovené všeobecne záväznými právnymi predpismi, vrátane všeobecne záväzných nariadení obcí (ďalej len „VZN“), riešili príslušníci 630 priestupkov, ktoré boli spáchané porušením ustanovení VZN o čistote a poriadku hlavného mesta alebo mestských častí. Čistotu a poriadok upravujú aj niektoré ďalšie VZN, ako aj niektoré všeobecne záväzné právne predpisy, napr. zákon č. 377/2004 Z. z. o ochrane nefajčiarov v znení neskorších predpisov alebo zákon č. 282/2002 Z. z., ktorým sa upravujú niektoré podmienky držania psov v znení neskorších predpisov (ďalej len „zákon č. 282/2002 Z. z.“).

Ochrana pred alkoholizmom

V hodnotenom období príslušníci riešili 753 priestupkov spáchaných porušením príslušných VZN mestských častí o požívaní alkoholických nápojov na verejnosti. Uložením blokovej pokuty bolo riešených 532 priestupkov v sume 7 750 € a v 221 prípadoch bol priestupca napomenutý. Priestupok podľa zákona č. 219/1996 Z. z. o ochrane pred zneužívaním alkoholických nápojov a o zriaďovaní a prevádzke protialkoholických záchytných izieb v znení neskorších predpisov bol zistený v 33 prípadoch. Napomenutím boli riešení predovšetkým neprispôsobiví občania, ktorým uložiť blokovú pokutu je mnohokrát nemožné a jej prípadné vymáhanie neefektívne. Súčasťou napomenutia bolo zároveň vykázanie osoby z miesta alebo priestoru, kde sa zdržiavala. Pri riešení týchto priestupkov bolo potrebné spolupracovať aj so záchrannou zdravotnou službou (ďalej len „ZZS“), nakoľko osoby pod vplyvom alkoholu často vykazovali známky zranenia.

Ochrana nefajčiarov

Na úseku ochrany nefajčiarov príslušníci riešili 127 priestupkov. Podľa zákona o ochrane nefajčiarov boli tieto priestupky prevažne spáchané porušením zákazu fajčenia na zastávkach mestskej hromadnej dopravy. Blokovou pokutou bolo riešených 44 priestupkov v celkovej sume 720 € a 83 priestupkov bolo riešených napomenutím. Ďalších 8 priestupkov bolo spáchaných porušením VZN mestskej časti Staré Mesto č. 1/2014 ochrana nefajčiarov.

Ochrana majetku

Významnou úlohou mestskej polície je ochrana majetku hlavného mesta a občanov. V rámci nej boli okrem kontroly dodržiavania verejného poriadku pravidelne vykonávané akcie na zamedzenie vreckových a iných drobných krádeží počas letnej turistickej sezóny a čiastočne v okolí cintorínov, ako aj na cintorínoch počas Sviatku všetkých svätých a Pamiatky zosnulých. Pri týchto príležitostiach sme publikovali rady a odporúčania obyvateľom ako sa vyvarovať vreckových zlodejov alebo ako sa správať na cintorínoch, aby sa ľudia nestali obeťou zlodejov. Rovnako pravidelne boli do 31.05.2021 vysielané aj hliadky na koňoch do záhradkárskejších chatových oblastí, kde sa často sústreďovali neprispôsobivé osoby. Príslušníci zistili a oznámili príslušným okresným riaditeľstvám PZ podozrenia zo spáchania trestného činu proti majetku v 26 prípadoch, z ktorých bolo 11 prípadov krádeží, 11 prípadov poškodzovania cudzej veci, 3 prípady sprejerstva a 1 prípad neoprávneného používania cudzieho motorového vozidla.

Ďalej príslušníci riešili 46 priestupkov proti majetku podľa § 50 zákona o priestupkoch. Z tohto počtu boli 4 krádeže a v 42 prípadoch išlo o poškodenie alebo zničenie majetku. V oblasti ochrany majetku a zároveň bezpečnosti cestnej premávky bolo v 193 prípadoch zistené a oznámené príslušným orgánom poškodenie alebo odstránenie dopravného značenia, ako priestupok podľa zákona č. 135/1961 Zb. o pozemných komunikáciách v znení neskorších predpisov.

Nadalej pokračovali opatrenia spojené so zvýšeným výkonom služby na úseku ochrany majetku hlavného mesta na elimináciu „sprejerstva“. Výkon služby bol a stále je zameraný najmä na vybrané podchody a mosty.

Ochrana životného prostredia

Pri ochrane životného prostredia sa príslušníci zamerali na ochranu zelene, na kontrolu dodržiavania zákazov vjazdov do chránených oblastí, na nepovolené zakladanie skládok a na odstavené vraky motorových vozidiel na verejných priestranstvách. V spolupráci s hasičským a záchranným zborom (ďalej len „HaZZ“) boli riešené prípady rozliateho motorového oleja na ceste.

V hodnotenom období bolo riešených podľa VZN mestských častí 18 priestupkov v súvislosti s poškodzovaním verejnej zelene, vrátane státia na zeleni motorovým vozidlom. Podľa zákona č. 8/2009 Z. z. o cestnej premávke v znení neskorších predpisov (ďalej len „zákon o cestnej premávke“) bolo riešených 1 704 prípadov státia na zeleni. Okrem toho v oblasti ochrany životného prostredia bolo zistených 290 priestupkov spáchaných na úseku čistoty kontajnerových stojísk, 208 priestupkov znečisťovania verejného priestranstva odpadom, resp. zakladania nepovolených skládok a 5 priestupkov nepovoleného pálenia odpadu. Príslušným orgánom bolo oznámených 435 zistených vrakov motorových vozidiel vo viacerých mestských častiach. Z tohto počtu bolo 76 vrakov riešených v zmysle VZN a 359 podľa zákona č. 79/2015 Z. z. o odpadoch.

V rámci ochrany prírody, s akcentom na ochranu Bratislavského lesoparku hliadky mestskej polície kontrolovali dodržiavanie zákazu vjazdu na Železnú studničku, najmä v dňoch pracovného voľna a pracovného pokoja, kedy bola zvýšená návštevnosť rekreačného areálu Partizánska lúka návštevníkmi prichádzajúcimi motorovými vozidlami. Obdobne zabezpečovali dohľad aj v lokalite Koliba, či Devínska Kobyla. Práve v prípade Devínskej Kobyly a Sandbergu sme publikovali informačný materiál o tom, ako sa v týchto lokalitách správať, aby ste neporušili pravidlá Chránenej krajiny oblasti.

V mesiaci november 2021 sa na ÚZJaK uskutočnilo školenie policajtov a lesnej stráže k výkonu služby, oboznámenie sa o kompetenciách mestskej polície a Lesnej stráže a vykonávania možných zákrokov. S Lesnou strážou bola dohodnutá spolupráca a to spoločné hliadky s lesoparkovou hliadkou ÚZJaK v mestských lesoch Bratislava.

V mesiaci november 2021 sa na ÚZJaK uskutočnilo školenie policajtov a lesnej stráže k výkonu služby, oboznámenie sa o kompetenciách mestskej polície a Lesnej stráže a vykonávania možných zákrokov. S Lesnou strážou bola dohodnutá spolupráca a to spoločné hliadky s lesoparkovou hliadkou ÚZJaK v mestských lesoch Bratislava.

Iné priestupky vyplývajúce z porušení VZN

Medzi iné priestupky možno zaradiť tie, ktoré boli riešené v zmysle ďalších VZN, ako napr. na úseku ambulatného predaja, trhového poriadku, nepovoleného užívania verejného priestranstva, pouličných aktivít, obťažovania neprispôsobivými osobami, nedodržania záverečných hodín v pohostinských prevádzkach, skladovania stavebného materiálu na verejnom priestranstve, porušenia podmienok rozkopávok a stavebných prác mimo vyhradeného času.

Doprava

V oblasti dopravy príslušníci podľa § 22 zákona o priestupkoch, za porušenie ustanovení zákona o cestnej premávke riešili 53 858 priestupkov. Blokovou pokutou zaplatenou na mieste bolo

prejednaných 41 373 priestupkov, napomenutím bolo vybavených 9 249 priestupkov a v 210 prípadoch bola uložená pokuta nezaplatená na mieste alebo boli prevzaté do objasňovania. V rámci objektívnej zodpovednosti bolo vydaných 11 rozkazov vo výške 78 €, spolu 858 €. Podľa VZN obsahujúcich úpravu dopravy boli riešené ďalších 5 priestupkov a to za zákaz stáť na zeleni. Jeden priestupok bol vyriešený blokovou pokutou v sume 20 € a 4 priestupky boli vyriešené napomenutím.

V hodnotenom období príslušníci použili 30 180 krát imobilizér a v 2 933 prípadoch rozhodli o odstránení motorového vozidla. Najviac odťahov bolo vykonaných na ulici Mýtna (189), na ulici Krížna v lokalite mestskej časti Staré Mesto (155), na Odborárskom námestí (143), na ulici Spojná (139), na Americkom námestí (136), na Nám. slobody (121), na ulici Tomášikova v lokalite mestskej časti Nové Mesto (120), na ulici Šancová (112) a na ďalších 225 uliciach hlavného mesta.

Preventívne aktivity MSP 2021

Prevenciu a jej jednotlivé aktivity v roku 2021 značne ovplyvnili prijaté opatrenia na ochranu zdravia v súvislosti so šírením ochorenia Covid 19. V dôsledku týchto opatrení boli niektoré naplánované podujatia zrušené.

V mesiacoch január až apríl bolo naplánovaných 12 prednášok na základných školách na tému Grafity – umenie či vandalizmus. Touto problematikou chcela mestská polícia osloviť ako cieľovú skupinu piatakov jednotlivých základných škôl ale vyučovací proces na základných školách bol na začiatku roka prerušený. Prednášková činnosť na tému Grafity bola obnovená až v mesiaci október a čiastočne aj v mesiaci november. Bolo zrealizovaných 12 prednášok, na ktorých sa zúčastnilo 520 žiakov.

V mesiacoch máj až september, po uvoľnení opatrení, bola rozbehnutá realizácia dopravných výchov pomocou mobilného dopravného ihriska mestskej polície. Dopravná výchova prebehla na 28 základných a materských školách a zúčastnilo sa jej spolu 3 654 detí. V mesiaci október bolo otvorené nové detské dopravné ihrisko v areáli ZŠ na Karloveskej ulici kde sa dopravnej výchovy zúčastnilo asi 300 detí. V spolupráci s ÚAMK (Bratislava tour 2021) a Dopravným podnikom mesta Bratislavy (Deň otvorených dverí DP) boli zrealizované 2 podujatia k Európskemu týždňu mobility za účasti 700 detí.

Vzhľadom k prijatým opatreniam na ochranu zdravia bola koncom roka opätovne prerušená výučba na školách a taktiež sa nepodarilo zrealizovať preventívne aktivity plánované v seniorských centrách.

Boli spracované a distribuované hliadkami mestskej polície letáky s radami bezpečného správania sa v cestnej premávke užívateľmi elektrických kolobežiek a taktiež k problematike voľného výbehu psov a pre seniorov boli spracované potrebné rady a odporúčania, ako prežiť bezpečnú jeseň života.

3.5 HOAXY A PODVODY

Polícia SR www.facebook.com/hoaxpz Oficiálny komunikačný kanál Policajného zboru zameraný na vysvetľovanie dezinformácií a upozorňovanie pred online podvodmi Najsledovanejšia stránka na Slovensku zameraná na dezinformácie s viac ako 122 000 sledovateľmi. Odbor komunikácie a prevencie Prezídia Policajného zboru pokračoval v monitorovacej činnosti dezinformácií aj v kalendárnom roku 2021, počas ktorého na svojej

špecializovanej stránke vyvrátil spolu 189 hoaxov, pričom 151 z nich sa týkalo len pandémie. **Hlavnou dezinformačnou témou v Slovenskej republike je druhý rok po sebe ochorenie Covid-19.** Pestrosť šírených hoaxov v súvislosti s touto témou sa v porovnaní s predošlým rokom zvýšila. Dezinformácie zasahovali všetky oblasti, ktoré sa priamo či nepriamo týkali pokračujúcej pandémie. **Intenzita šírenia hoaxov zodpovedala krivke z roku 2020** – dezinformácie sa vyskytovali v online priestore predovšetkým na jar a jeseň, teda počas II. a III. vlny pandémie. Pokojnejšie obdobie bolo opätovne počas letných mesiacov.

Hlavné naratívy dezinformácií za rok 2021 predstavovali nasledujúce témy:

- očkovanie je škodlivé, neúčinné, zbytočné a/alebo zdravie/život ohrozujúce
- falošné úmrtia ako následok očkovania (zneužívanie úmrtí konkrétnych osôb)
- zdravotníci zabíjajú pacientov (napr. na pľúcnej ventilácii)
- situácia nie je vážna, štátne inštitúcie preháňajú
- situácia je v zahraničí oveľa lepšia (zamlčovanie počtu tam očkovaných)
- pandémie je tajným plánom mocných na ovládnutie/vyhubenie ľudstva .

Odbor takýmto spôsobom vybavil viac ako 9 000 súkromných správ doručených od občanov. Okrem tipov na masovo šírené dezinformácie či pokusy o online podvody sa v správach často vyskytovali otázky ohľadom dôveryhodnosti šírených správ či bezpečnosti rôznych súťaží. Vďaka priamym odpovediam občanom Policajný zbor edukatívne vplýval na verejnosť v oblasti dezinformácií a mnohým ďalším včasným varovaním zachránil tisíce eur pred online podvodníkmi.

Sila vplyvu dezinformácií sa ukázala nielen na miere zaočkovanosti obyvateľstva, ale vyúsťovala aj do verbálnych a fyzických útokov voči radovým predstaviteľom štátnych inštitúcií (zdravotníci, policajti, hygienici, očkovacie tímy atď.). Verbálne a fyzické útoky boli výsledkom frustrácie širiteľov a prijímateľov dezinformácií, pričom ich konanie sa stávalo predmetom vyšetrovania výkonných policajných útvarov. Aj keď k priamej hrozbe nedošlo, Odbor v tejto súvislosti upozorňuje na potenciál dezinformácií spôsobiť vážne následky na zdraví a živote konkrétnych osôb, prípadne na chode verejných inštitúcií. Dezinformácie spôsobili v roku 2021 smrť osôb, ktorých počet nie je možné presne ustanoviť. Odbor získal informácie, podľa ktorých sa pacienti infikovaní vírusom Covid-19 v ťažkých zdravotných stavoch priznávali, že sa nechránili a nedali sa očkovať z dôvodu viery v šírené dezinformácie. V jednom z prípadov bol dosiahnutý extrémny bod, keď nezaočkovaný pacient v kritickom stave pred napojením na pľúcnu ventiláciu výhražne prikazoval zdravotníkom, že si neželá byť očkovaný, pričom o niekoľko dní zomrel.

Špecializovaná stránka bola založená v roku 2018 a v súčasnosti ju sleduje viac ako 122 000 používateľov sociálnej siete, čo predstavuje **medziročný nárast o 20 000 sledovateľov.** Dlhodobou ide o najsledovanejšiu stránku zameranú na dezinformácie na Slovensku, pričom v rámci štátnych inštitúcií a policajných zborov v Európe podobný projekt doposiaľ neexistuje. Hlavným cieľom primárnych tvorcov dezinformácií bolo spôsobenie chaosu v spoločnosti a podkopanie dôvery v štát, ktorý priamo súvisel s vyvolávaním nenávisťi a nedôvery voči štátnym inštitúciám.

Boj proti dezinformáciám Odbor sa zameriaval na upozorňovanie na najmasovejšie a verejne zdieľané dezinformácie. Zvolená komunikačná stratégia sa ukázala byť ako správna, keďže v mnohých prípadoch dochádzalo k vymazávaniu dezinformácií zo strany ich autorov, prípadne až k deaktivácii ich používateľských kont a utlmeniu ich činnosti. Spolupráca so sociálnou sieťou Facebook sa často ukázala byť ako menej účinná. Neefektívnosť a neproaktívnosť pracovníkov spoločnosti Facebook a na druhej strane efektívnosť Odboru na sociálnych sieťach si uvedomovali

aj tvorcovia a šíritelia dezinformácií, ktorí sa pokúšali o zastavenie, resp. skomplikovanie pôsobenia Policajného zboru v boji proti dezinformáciám. Pokusy o vplyv na činnosť Odboru mali napríklad podobu zisťovania identít príslušníkov Policajného zboru, ktorí sa téme dezinformácií venujú. V tejto súvislosti sa na sociálnych sieťach objavilo niekoľko mien tretích osôb údajne pracujúcich v zložkách polície, ktoré v skutočnosti s Policajným zborom nespolupracujú v žiadnej forme. Snaha o zistenie identity konkrétnych osôb súvisela s komunikačnou stratégiou hlavných tvorcov dezinformácií, ktorí by po získaní takejto informácie spustili štvavú kampaň proti konkrétnym osobám – z pohľadu manipulátorov informácií je významné šíriť dezinformácie a ataky voči konkrétnym osobám, než proti anonymnej štátnej inštitúcii, čo sa prejavilo aj v zmienených útokoch voči zdravotníckemu personálu.

Okrem uvedenej témy je možné prenikanie naratívov týkajúcich sa situácie na bielorusko-poľskej hranici a súvisiacej oblasti migrácie, ako aj všetko súvisiace s konfliktom medzi Ruskou federáciou a Ukrajinou, ktorá môže mať devastačné dezinformačné následky na celý región strednej Európy. Taktiež sa dá očakávať pokračovanie kampane dezinformačnej scény proti stránke „Hoaxy a podvody – Polícia SR“, najmä v súvislosti s vyhľadávaním už vyvrátených hoaxov z minulosti za účelom spochybnenia vyvrátených dezinformácií v určitom čase a hľadania výrokov v statusoch stránky, ktoré by mohli vytrhnúť z kontextu a pokračovať v stratégii „Dnes hoax, zajtra pravda.“

(Zdroj: <https://www.minv.sk/?dokumenty-na-stiahnutie-5>)

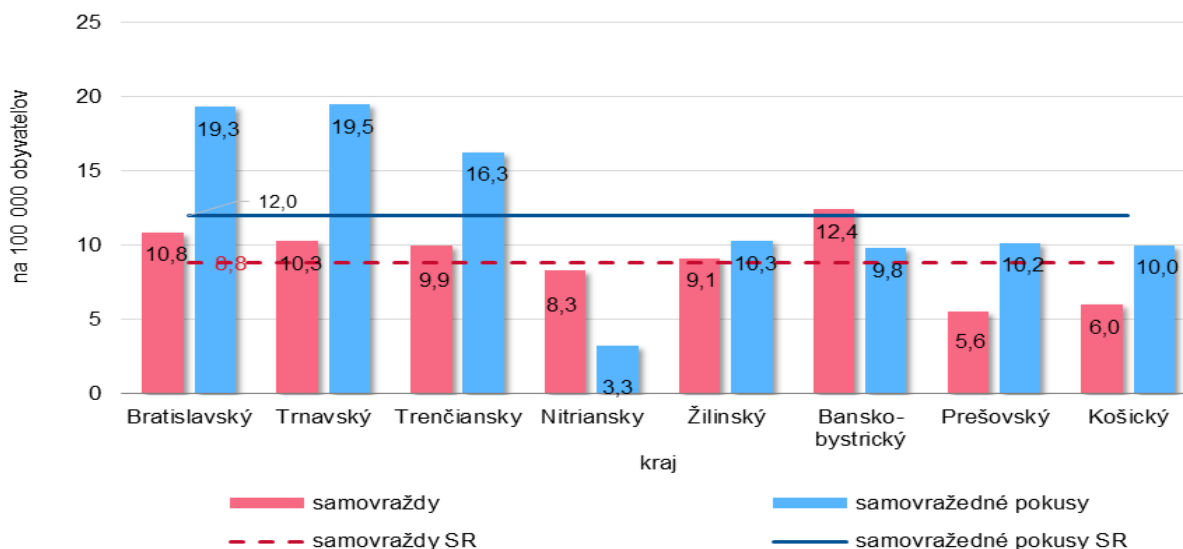
3.6 SAMOVRAŽDY A SAMOVRAŽEDNÉ POKUSY

2020

Podľa územia trvalého bydliska bol najvyšší počet samovrážd v Banskobystrickom (12,4/100 000 obyvateľov kraja), Bratislavskom (10,8/100 000) a Trnavskom kraji (10,3/100 000), významne najnižší potom v Prešovskom (5,6/100 000) a Košickom kraji (6,0/100 000).

V šiestich krajoch došlo k poklesu počtu samovrážd oproti roku 2019, v Žilinskom kraji sa ich počet takmer nemenil a v Trenčianskom kraji sme zaznamenali nárast (o 3,1 prípady). Samovražedné pokusy boli vykonané najčastejšie v Trnavskom (19,5/100 000 obyvateľov kraja), Bratislavskom (19,3/100 000) a Trenčianskom kraji (16,3/100 000). Oproti roku 2019 došlo k významnejšiemu poklesu v Trnavskom (o 12,8 prípadov) a Bratislavskom kraji (o 4,8), významnejší nárast bol naopak v Trenčianskom (o 2,8 prípadu) a Prešovskom kraji (o 2,4 prípadu).

Úmyselné sebapoškodenia podľa územia trvalého bydliska, 2020



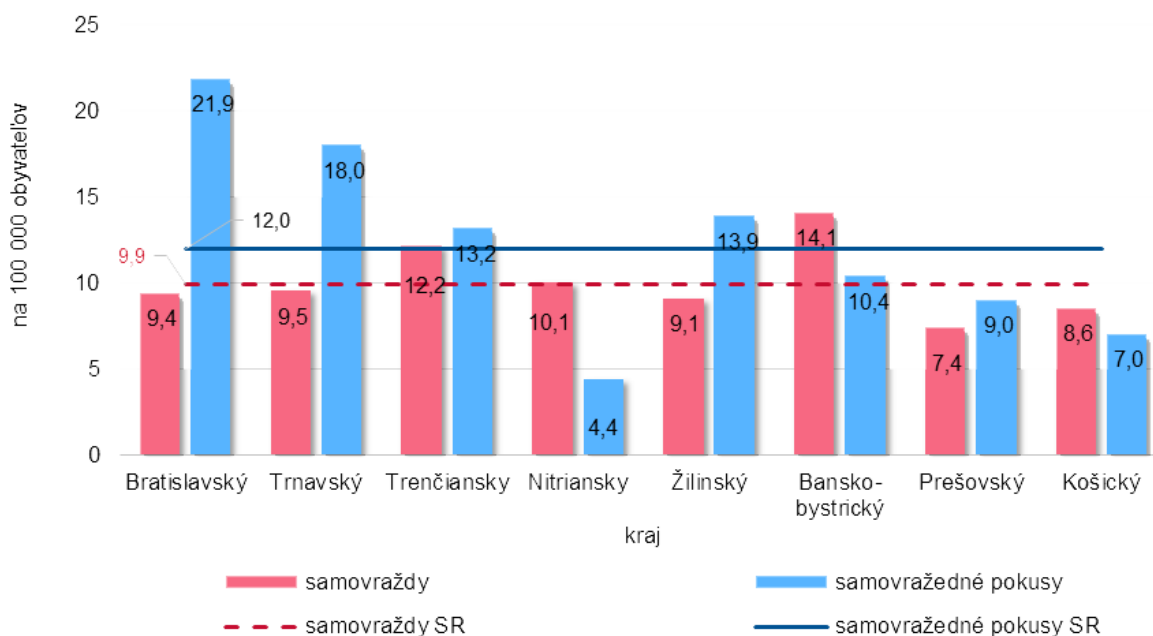
Územie trvalého bydliska	Samovraždy 2020			Samovražedné pokusy 2020				
	spolu	muži	ženy	spolu	muži	ženy	z toho demonštratívne	
							muži	ženy
počet								
Úhrn	489	409	80	656	334	322	119	121
Slovenská republika	482	403	79	655	333	322	119	121
Bratislavský kraj	73	54	19	130	61	69	17	23
Trnavský kraj	58	50	8	110	61	49	21	21
Trenčiansky kraj	58	50	8	95	50	45	8	9
Nitriansky kraj	56	49	7	22	6	16	3	10
Žilinský kraj	63	54	9	71	44	27	13	6
Banskobystrický kraj	80	67	13	63	27	36	11	9
Prešovský kraj	46	40	6	84	46	38	29	25
Košický kraj	48	39	9	80	38	42	17	18
Bez trvalého bydliska v SR	7	6	1	1	1	–	–	–
na 100 000 obyvateľov								
Slovenská republika	8,8	15,1	2,8	12	12,5	11,5	4,5	4,3
Bratislavský kraj	10,8	16,8	5,4	19,3	19	19,6	5,3	6,5
Trnavský kraj	10,3	18,1	2,8	19,5	22	17	7,6	7,3
Trenčiansky kraj	9,9	17,4	2,7	16,3	17,4	15,2	2,8	3
Nitriansky kraj	8,3	15	2	3,3	1,8	4,6	0,9	2,9
Žilinský kraj	9,1	15,9	2,6	10,3	12,9	7,7	3,8	1,7
Banskobystrický kraj	12,4	21,4	3,9	9,8	8,6	10,9	3,5	2,7
Prešovský kraj	5,6	9,8	1,4	10,2	11,2	9,1	7,1	6
Košický kraj	6	10	2,2	10	9,7	10,2	4,3	4,4

<https://www.genpro.gov.sk/spravy-o-cinnosti-12b7.html>

2021

Podľa územia trvalého pobytu bol najvyšší počet samovrážd v Banskobystrickom (14,1/100 000 obyvateľov kraja), Trenčianskom (12,2/100 000) a Nitrianskom kraji (10,1/100 000). Najmenej samovrážd zaznamenali v Prešovskom (7,4/100 000) a Košickom kraji (8,6/100 000) (G 7). Medziročne vzrástol počet samovrážd najviac v Košickom (nárast o 43,3 %) a Prešovskom kraji (nárast o 33,4 %). **K poklesu oproti minulému roku prišlo v Bratislavskom (pokles o 13,1 %) a Trnavskom kraji (pokles o 7,0 %).** **Samovražedné pokusy boli zaznamenané najčastejšie v Bratislavskom (21,9/100 000 obyvateľov kraja),** a Trnavskom kraji (18,0/100 000). Najmenej pokusov o samovraždu bolo nahlásených v Nitrianskom (4,4/100 000) a Košickom kraji (7,0/100 000) (G 7). Vzhľadom k roku 2020 bol najvýznamnejší nárast v počte samovražedných pokusov v Nitrianskom (nárast o 35,8 %) a v Žilinskom kraji (nárast o 35,4 %). Počet pokusov o samovraždu medziročne klesol najviac v Košickom (pokles o 29,6 %) a Trenčianskom kraji (pokles o 18,9 %).

Úmyselné sebapoškodenia podľa územia trvalého pobytu, 2021

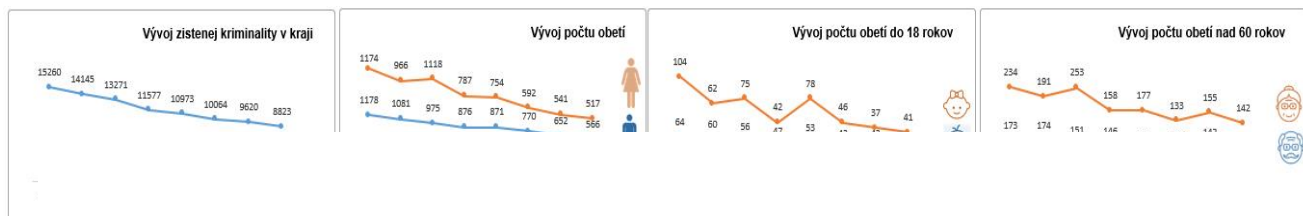
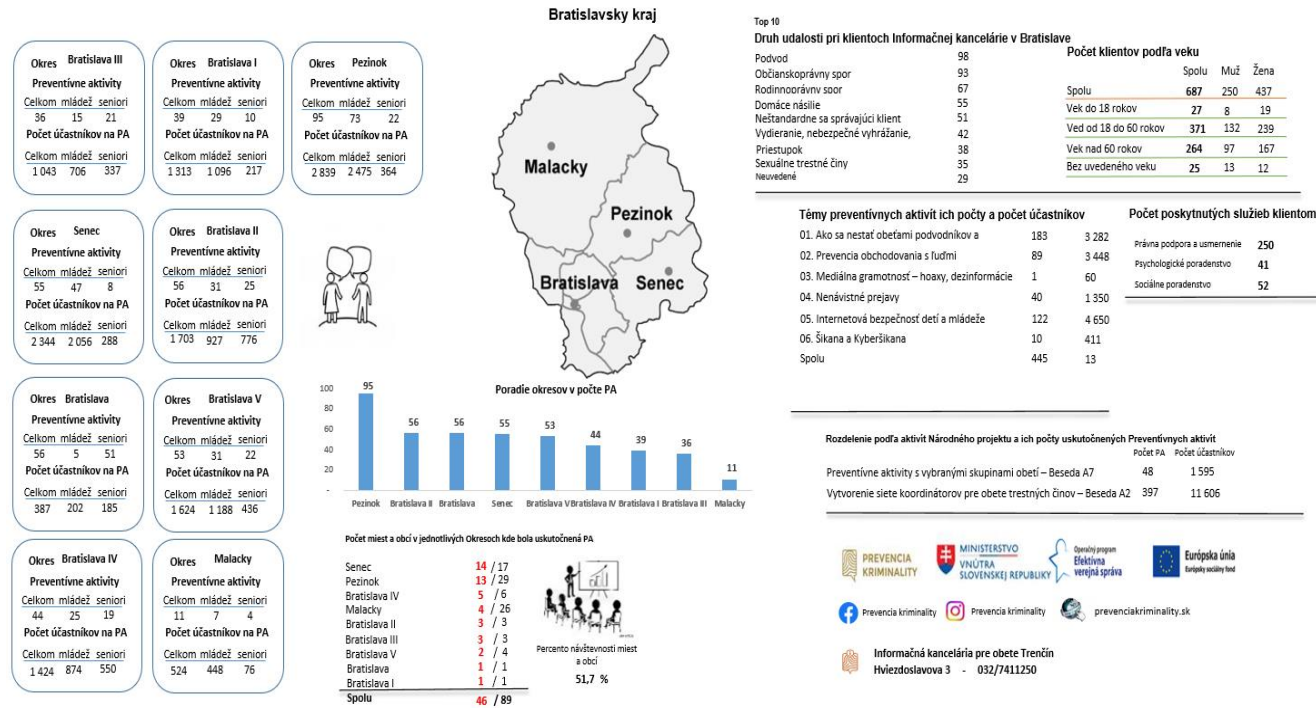
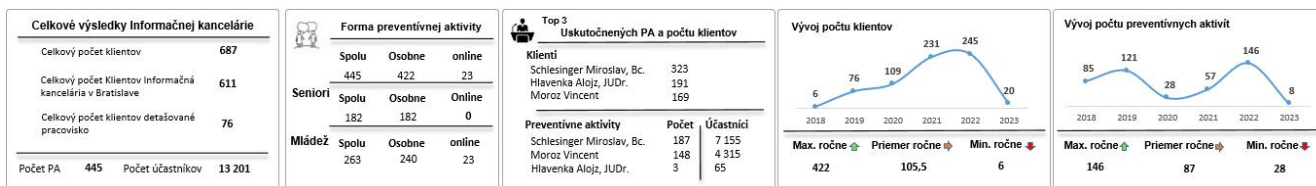


Územie trvalého pobytu	Samovraždy 2021	Samovražedné pokusy 2021						
	spolu	muži	ženy	spolu	muži	ženy	z toho demonštratívne	
							muži	ženy
počet								
Úhrn	548	449	99	660	314	346	130	122
Slovenská republika	538	440	98	655	309	346	129	122
Bratislavský kraj	68	51	17	158	65	93	23	36
Trnavský kraj	54	47	7	102	46	56	15	15
Trenčiansky kraj	70	63	7	76	32	44	5	6
Nitriansky kraj	68	52	16	30	14	16	10	10
Žilinský kraj	63	54	9	96	45	51	18	17
Banskobystrický kraj	88	74	14	65	27	38	17	19
Prešovský kraj	60	49	11	73	49	24	30	12
Košický kraj	67	50	17	55	31	24	11	7
Bez trvalého pobytu v SR	10	9	1	5	5	–	1	–
na 100 000 obyvateľov								
Slovenská republika	9,9	16,5	3,5	12	11,6	12,4	4,8	4,4
Bratislavský kraj	9,4	14,7	4,5	21,9	18,7	24,8	6,6	9,6
Trnavský kraj	9,5	17	2,4	18	16,6	19,4	5,4	5,2
Trenčiansky kraj	12,2	22,3	2,4	13,2	11,3	15	1,8	2
Nitriansky kraj	10,1	15,8	4,6	4,4	4,2	4,6	3	2,9
Žilinský kraj	9,1	15,9	2,6	13,9	13,2	14,6	5,3	4,9
Banskobystrický kraj	14,1	24,4	4,4	10,4	8,9	11,9	5,6	5,9
Prešovský kraj	7,4	12,3	2,7	9	12,3	5,9	7,5	2,9
Košický kraj	8,6	13,1	4,3	7	8,1	6	2,9	1,8

Územie trvalého pobytu	Počet na 100 000 obyvateľov			
	samovraždy	samovražedné pokusy	samovraždy SR	samovražedné pokusy SR
Slovenská republika	9,9	12	9,9	12
Bratislavský	9,4	21,9	9,9	12
Trnavský	9,5	18	9,9	12
Trenčiansky	12,2	13,2	9,9	12
Nitriansky	10,1	4,4	9,9	12
Žilinský	9,1	13,9	9,9	12
Banskobystrický	14,1	10,4	9,9	12
Prešovský	7,4	9	9,9	12
Košický	8,6	7	9,9	12

<https://www.genpro.gov.sk/spravy-o-cinnosti-12b7.html>

3.7 ŠTATISTIKA INFORMAČNEJ KANCELÁRIE PRE OBETE TRESTNÝCH ČINOV



Služby informačných kancelárií pre obeť trestných činov (informačné kancelárie) nachádzajúcich sa na kontaktných bodoch v každom krajskom meste sú zamerané na nasledujúce cieľové skupiny – obeť z radov seniorov, obeť násilných trestných činov, obeť nenávistných trestných činov a extrémizmu, obeť obchodovania s ľuďmi, obeť z radov mládeže a obeť z radov občanov iných krajín prichádzajúcich a nachádzajúcich sa na území SR v dôsledku vojnového konfliktu na Ukrajine.

Informačné kancelárie sú miestom konzultácií a poskytovania informácií, ale zároveň aj priestorom pre sieťovanie a koordináciu asistenčných systémov a inštitúcií. Obetiam trestných činov je na kontaktnom bode k dispozícii koordinátor na regionálnej úrovni a dvaja asistenti koordinátora.

Uvedení pracovníci na základe identifikovaných potrieb každého individuálneho prípadu zabezpečia obeť alebo potenciálnej obeť bezproblémový a promptný prístup k informáciám, medzi ktoré patrí:

- poskytnutie základných informácií o právach obetí trestných činov a o postupoch v trestnom konaní;

- pomoc pri orientácii v možnostiach riešenia situácie súvisiacej s trestným činom a jeho následkami;
- sprostredkovanie odporúčaní v oblasti právneho usmernenia a podpory;
- nasmerovanie, prípadne poskytnutie pomoci s nadviazaním kontaktu so subjektmi a organizáciami, ktoré poskytujú odbornú pomoc obetiam (sociálne a psychologické poradenstvo, právne usmernenie a podpora).

Informačné kancelárie riešili prípady ako sú:

- Sexuálne zneužitie maloletej otčimom
- Obet' finančného podvodu
- Nebezpečné vyhrážanie sa, týranie blízkej a zverenej osoby
- Psychické a fyzické týranie tehotnej ženy
- Spor o dieťa v rozvodovom konaní
- Deti obete domáceho násilia
- Znásilnenie spáchané na chránenej osobe
- Seniorka týraná rodinným príslušníkom
- Obet' online podvodu
- Podvodná pracovná ponuka v zahraničí
- Vyhrážanie sa exmanžela prepusteného z väzby
- Obet' domáceho násilia a ohrozovanie pod vplyvom návykovej látky
- Pracovno-právny spor nadriadeného so zamestnancami
- Obet' obchodovania s ľuďmi
- Dieťa ohrozené drogovou trestnou činnosťou
- Obet' domáceho násilia
- A mnoho ďalších...

Celkovo sa v SR na informačné kancelárie pre obeť trestných činov (IK) doposiaľ obrátilo 563 klientov vo veku od 12 do 94 rokov (k dátumu 10.9.2020). Z uvedeného počtu šlo o 31 % mužov a 69 % žien. **Väčšina klientov v letnom období bola obeťou domáceho násilia.** Mnohí z nich využili aj možnosť obrátiť sa na IK formou online poradne alebo e-mailom či prostredníctvom telefonátu.

Informačné kancelárie pre obeť trestných činov, tzv. kontaktné body v klientských centrách v každom kraji Slovenska, sú zamerané na päť cieľových skupín – obeť z radov seniorov, obeť násilných trestných činov, nenávistných trestných činov a extrémizmu, obeť obchodovania s ľuďmi a obeť z radov mládeže. Ich hlavnou úlohou je poskytnutie základných informácií obetiam trestných činov a sprostredkovanie poskytovania služieb v troch vybraných oblastiach – sociálne a psychologické poradenstvo, právne usmernenie a podpora. Približne 1/3 klientov (mladších ako 65 rokov) na IK tvorili žiadatelia pomoci alebo rodinní príslušníci, ktorí prišli v záujme pomoci pre obeť trestných činov. Pozornosť sa venovala najmä jednej z najzraniteľnejších cieľových skupín – seniorom, ktorí tvorili 40 % klientov z celkového počtu. Informačné kancelárie pre obeť trestných činov riešia celú škálu rôznej trestnej činnosti. Na ich služby sa obracajú obeť majetkovej a ekonomickej kriminality, ale aj násilných trestných činov.

Čo sa týka letných mesiacov **obdobie od júna do augusta 2020**, po skončení karanténnych obmedzení (jún 2020) evidujeme výrazný nárast počtu klientov na IK – **49** klientov mesačne. Približne polovica klientov, ktorí sa na informačné kancelárie obrátili v období jún až august 2020, boli seniori. Najčastejšie išlo o násilné trestné činy.

Najviac klientov v roku **2021** zaznamenali pracovníci informačných kancelárií v Bratislave, v Košiciach a v Trnave.

V rámci realizácie projektu poskytli informačné kancelárie SR pomoc 1642 klientom, z toho v roku 2020 - 450 klientom a v roku 2021 do 31.10.2021 - 882 klientom.

Obete trestných činov využívajú informačné kancelárie pre obete vo veľkej miere. V období december 2018 až december 2021 poskytli informačné kancelárie pomoc spolu **1816 klientom**. Rápidný nárast klientov SR bol zaznamenaný v roku **2021 (1 056 klientov)**, čo tvorí nárast klientov o **134,7 %** oproti roku **2020**, na porovnanie v roku **2020** bol zaznamenaný nárast klientov o **48 %** oproti roku 2019.

IK v Bratislavskom kraji navštívilo celkovo 687 klientov, z toho 611 v kancelárii v Bratislave a 76 v detašovanom pracovisku v Malackách. Zo 687 klientov navštívilo IK 437 žien a 250 mužov. Z toho vo veku od **18 – 60 rokov** bolo **371** klientov.

Medzi top 10 udalosti patrí s najvyšším počtom v roku 2021 **podvod**, kedy bolo zaznamenaných **98** prípadov a ako druhá udalosť s počtom **93 občiansko-správny spor**. **Právna podpora a usmernenie** bol poskytnuté **250** klientom, **psychologické poradenstvo** **41** klientom a **sociálne poradenstvo** **52** klientov.

Preventívne aktivity IK

Významnú podporu v realizácii projektu predstavuje Expertná pracovno-poradná skupina (ďalej len „expertná skupina“) zložená zo špičkových odborníkov na úrovni SR. Problematiku pomoci obetiam z radov seniorov v rámci expertnej skupiny zastrešujú zástupcovia seniorských organizácií, ktorí sú odbornou podporou a garantujú správnosť a odbornosť jednotlivých postupov a procesov prebiehajúcich v rámci projektu. V spolupráci s členmi expertnej skupiny boli okrem iného nastavené vhodné metodické postupy pri riešení prípadov obetí trestných činov z jednotlivých cieľových skupín. Zároveň boli pripravené podporné materiály pre pracovníkov informačných kancelárií, tzv. **pamäťové mapy** (check listy) so zameraním na jednotlivé oblasti trestnej činnosti, ktoré ohrozujú aj cieľovú skupinu seniorov, najmä problematika podvodov a domáceho násillia. Okrem spolupráce pri nastavení interných štandardov a metodických postupov je významná aj spolupráca pri realizácii preventívnej a osvetovej činnosti so zameraním na ohrozené cieľové skupiny. V tejto spolupráci boli pripravené aj tzv. **informačné karty (brožúry)**, ktoré spracúvajú rôzne témy v oblasti viktimačnej prevencie kriminality a rešpektujú aj potreby cieľovej skupiny seniorov: Projekt „**Zlepšenie prístupu obetí trestných činov k službám a vytvorenie kontaktných bodov pre obete**“ sa realizuje vďaka podpore z Európskeho sociálneho fondu v rámci Operačného programu Efektívna verejná správa (OP EVS).

Pracovníci informačných kancelárií pomocou pracovných stretnutí rozvíjajú spoluprácu so subjektmi občianskej spoločnosti, **zúčastňujú sa školení a realizujú preventívne aktivity pre cieľové skupiny predovšetkým seniorov a mládež**. V rámci národného projektu sa uskutočnil aj **tréning trénerov určený pre seniorov** (počet 118), ktorí prejavili záujem ako budúci lektori v rámci preventívnych aktivít. Prostredníctvom metodikov bol vytvorený **systém metodického riadenia a koordinácie jednotlivých informačných kancelárií a štandardy a metodiky z jednotlivých oblastí so zameraním na potreby klienta**. Taktiež prebiehajú v jednotlivých regiónoch preventívne aktivity pre cieľové skupiny s cieľom informovať o problematike ochrany obetí a prevencie páchania trestných činov. V sledovanom období bola na úrovni každého kraja spustená činnosť tzv. **regionálnych platforiem** pre pomoc obetiam trestných činov (ďalej len „regionálne platformy“). Činnosť každej regionálnej platformy je koordinovaná príslušnou informačnou kanceláriou a je tvorená zástupcami orgánov činných v trestnom konaní (polícia,

prokuratúra), súdu, oddelení sociálnoprávnej ochrany detí a sociálnej kurately, koordinátormi ochrany detí pred násilím, koordinátormi koordinačno-metodického centra pre riešenie násilia na ženách (KMC), zástupcami samosprávy (VUC, mestský úrad), Centier právnej pomoci, Centier pedagogickopsychologického poradenstva a prevencie, subjektov poskytujúcich pomoc obetiam a i. **Cieľom regionálnych platforiem je pomoc obetiam trestných činov, nastavenie a posilnenie spolupráce medzi inštitúciami a poskytovateľmi služieb v danom kraji, identifikácia nedostatkov v oblasti prístupu obetí trestných činov k potrebným službám, navrhovanie riešení legislatívnej aj nelegislatívnej povahy pre zlepšenie identifikovaných nedostatkov a posilnenie prevencie v jednotlivých regiónoch v závislosti od ich potrieb.** Informácie sú priebežne aktualizované. Obete a potenciálne obete trestných činov sa môžu na pracovníkov informačných kancelárií obracať tiež anonymne.

4. DOTAZNÍKOVÝ PRIESKUM MESTÁ A OBCE

Súčasná legislatíva stanovuje obciam a vyšším územným celkom významné kompetencie a povinnosti v oblasti bezpečnosti, najmä s ohľadom na prevenciu. V zákone č. 369/1990 Zb. o obecnom zriadení v znení neskorších predpisov je okrem taxatívne vymenovaných povinností, ktoré by mali plniť samosprávne orgány vo vzťahu k bezpečnosti občanov a ochrane majetku, zakotvená aj preventívna funkcia obce. Územná samospráva má tak nezastupiteľnú úlohu pri efektívnej a bezprostrednej reakcii na problémové javy a napätie v komunitách, predchádzaní eskalácii napätia medzi obyvateľmi, prevencii páchania trestnej činnosti alebo etablovaní sa rôznych extrémistických skupín. V mesiacoch september, október 2022 Sekretariát Rady vlády SR pre prevenciu kriminality odboru prevencie kriminality kancelárie ministra vnútra SR v spolupráci s krajskými koordinátormi pre prevenciu kriminality na okresných úradoch v sídlach krajov realizoval dotazníkový zber dát, ktorého cieľom bolo spracovať prehľad sociálno-patologických javov v mestách a obciach, infraštruktúry a aktivít realizovaných v oblasti prevencie kriminality a zabezpečovania verejného poriadku a bezpečnosti na ich odstránenie. So žiadosťou o súčinnosť boli oslovené všetky obce a mestá Bratislavského kraja. Bol im zaslaný link na elektronické vyplnenie formulára. Tie obce, ktorým technické prostriedky neumožňovali dotazník vyplniť online, mali možnosť vyplniť ho vo formáte Word.

Nižšie predstavené zozbierané výsledky budú slúžiť na dobudovanie efektívneho a komplexného systému prevencie kriminality a inej protispoločenskej činnosti, návrh účinných opatrení a možností financovania.

Dotazníkového prieskumu sa zúčastnilo celkom 89 obcí a miest, čo predstavuje 37 % samospráv Bratislavského kraja.

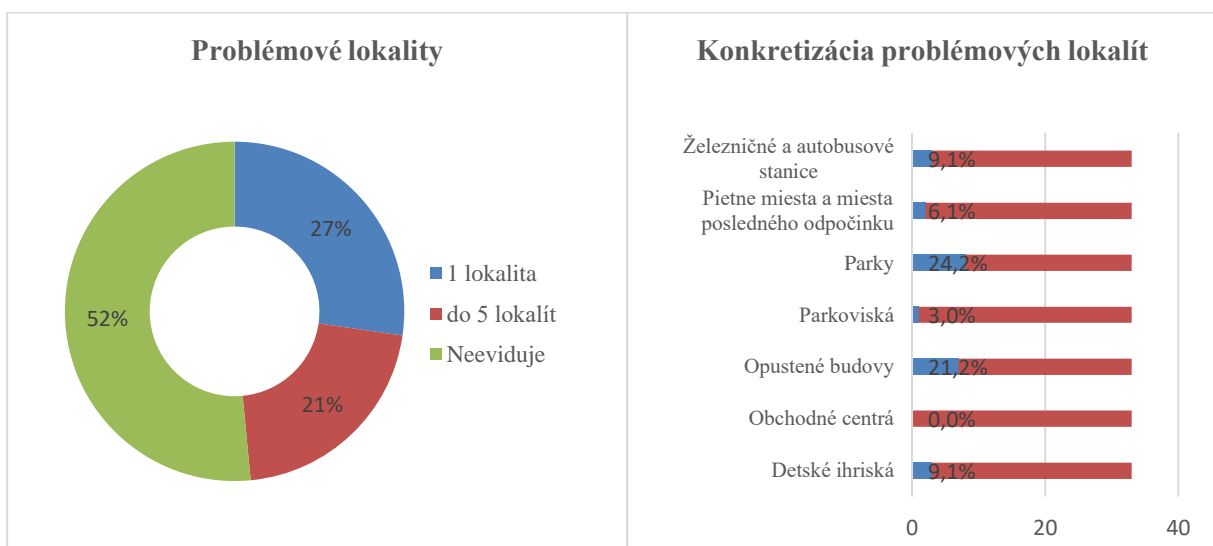
Vzhľadom na to, že dotazníkový prieskum bol realizovaný v obciach a mestách, na rozdiel od štatistik PZ zhodnotenie účasti vychádza z územno-správneho usporiadania v zmysle zákona NR SR č. 221/1996 a zodpovedá územným okresom podľa klasifikácie NUTS 4.

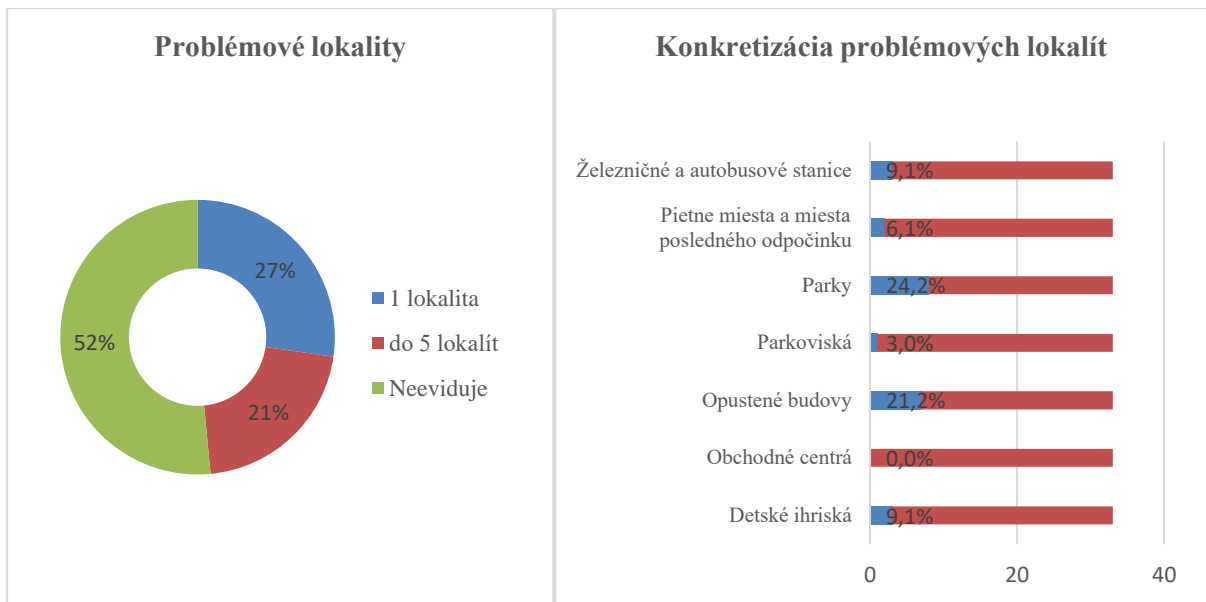
Účast' územnej samosprávy na dotazníkovom prieskume			
Okres	Počet obcí	Počet respondentov	Účast'
Bratislava I	1	0	0%
Bratislava II	3	1	33%
Bratislava III	3	0	0%
Bratislava IV	6	1	17%
Bratislava V	4	1	25%
Malacky	26	12	46%
Pezinok	17	7	41%
Senec	29	11	38%

4.1 EVIDOVANÉ PROBLÉMY

Problémové lokality

52% obcí v kraji neeviduje problémovú lokalitu, v ktorej by dochádzalo k zvýšenému výskytu kriminality alebo stretávaniu sa neprispôsobivých obyvateľov. 1 problémovú lokalitu eviduje 17% obcí a do 5 lokalít 21%. Najčastejšie ide o parky, opustené budovy a detské ihriská. Ako ďalšie problémové miesta uvádzali obce aj železničné či autobusové stanice a pietne miesta. Niektoré mestá uvádzajú i obchodné centrá.

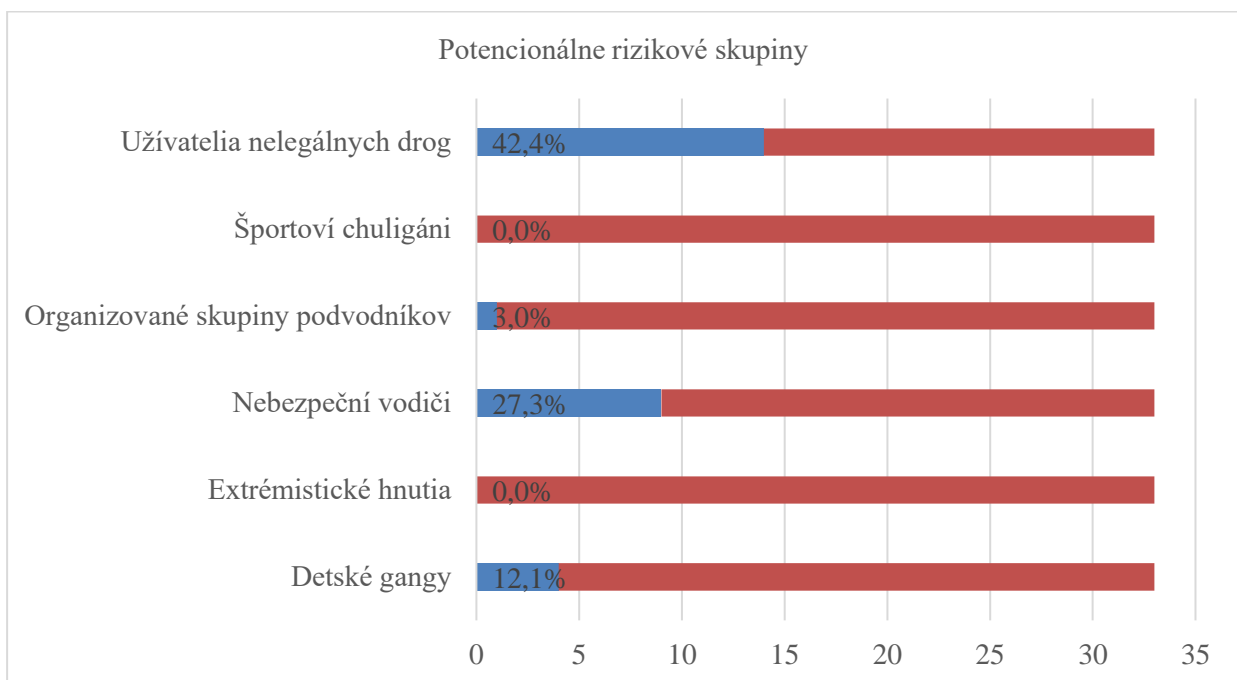




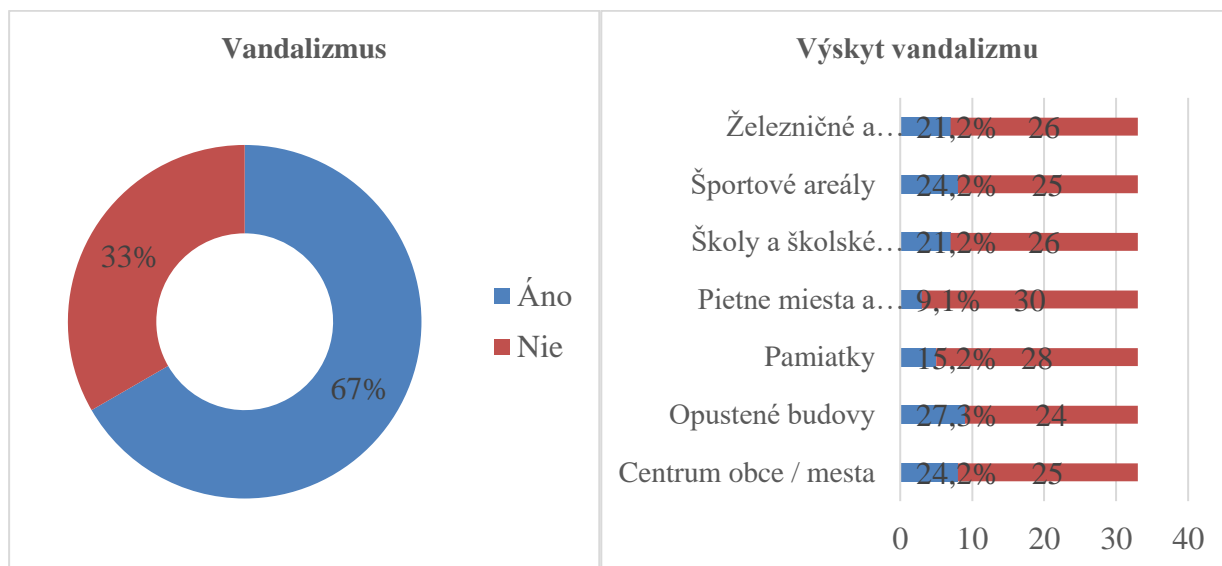
Sociálno patologické javy

Časť dotazníkového prieskumu sledovala najčastejšie sa vyskytujúce sociálno-patologické javy v obciach a mestách, miesto kde k nim dochádza a potenciálnych páchatel'ov protispoločenského konania.

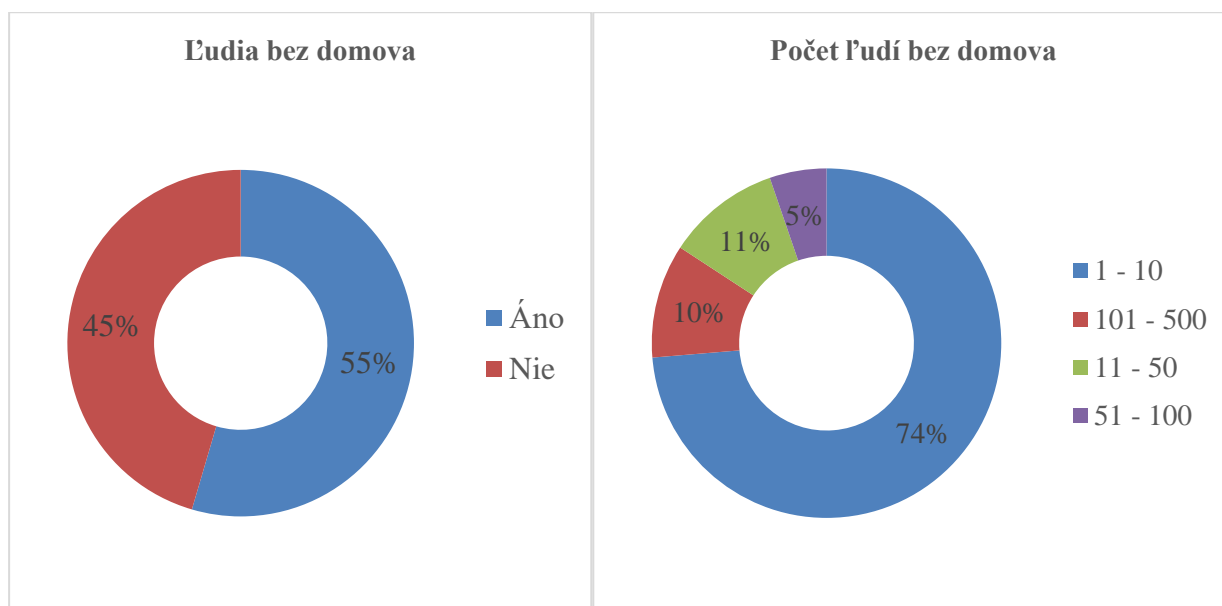
Užívateľov nelegálnych drog ako potencionálne riziková skupinu identifikovalo 42,4 %, nebezpečných vodičov identifikovalo ako potenciálne riziková skupinu obyvateľstva až 27,3% obcí. 6,4% uviedlo detské gangy. V menšej miere boli uvádzané organizované skupiny podvodníkov. Najmenej sa miestne samosprávy obávajú športových chuligánov a extrémistické hnutia.



67% obcí má vedomosť o prípadoch vandalizmu, ku ktorým došlo na ich katastrálnom území. Výsledky prieskumu ukázali, že k vandalizmu najčastejšie dochádza v športových areáloch, centrách obcí a opustených budovách. Ďalšími i keď nie tak často uvádzanými miestami sú školy a školské zariadenia, železničné a autobusové stanice, pietne miesta a pamiatky.



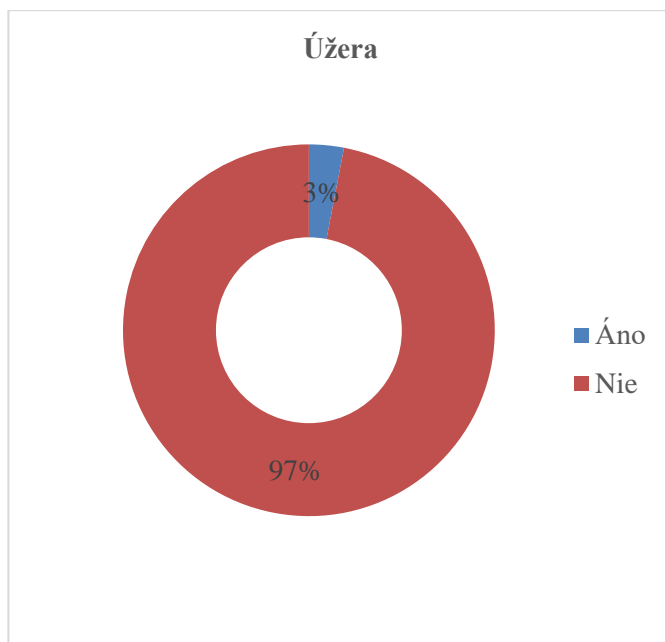
55% samospráv uviedlo, že sa na ich katastrálnom území nachádzajú ľudia bez domova. Väčšinou ide o 1 až 10 ľudí v obci (74%), prípadne 11 až 50 ľudí (11%). Viac ako 50 ľudí bez domova uviedli predovšetkým niektoré mestá a väčšie obce (5%). Viac ako 101 ľudí bez domova uviedla BA II – Ružinov.



Vedomosť o výskyte prostitúcie na svojom katastrálnom území má 9% samospráv. **Vedomosť o detskej prostitúcii neuvádza žiadna z dotazovaných obcí.**

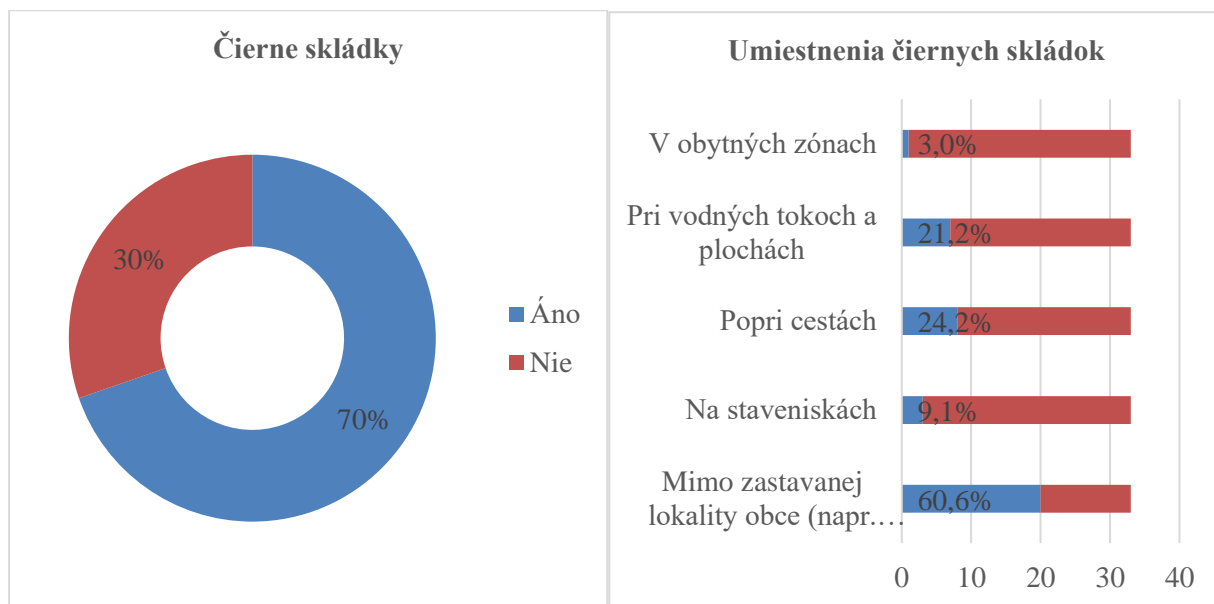


O úžere na svojom na svojom území odpovedala „áno,, len jedna obec v okrese Malacky, čo predstavuje 3% z opýtaných.



Z výsledkov prieskumu vyplýva, že čierne skládky na svojom území eviduje až 70% samospráv. Nachádzajú sa najčastejšie mimo zastavanej lokality obce, popri cestách a vodných

tokoch, teda na miestach, kde sa pohybuje menej ľudí a pravdepodobnosť odhalenia páchatel'a je preto nižšia.

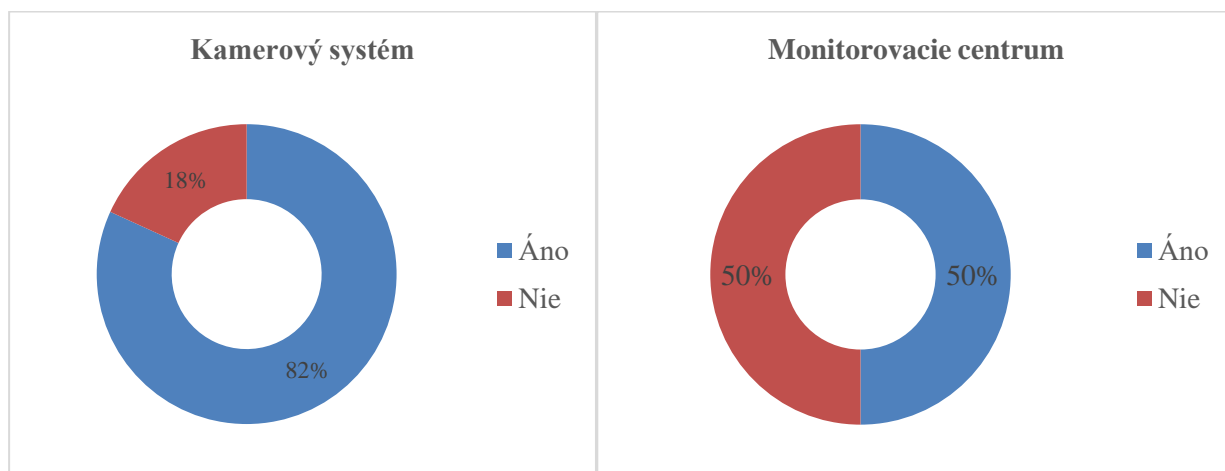


4.2 ZABEZPEČOVANIE VEREJNÉHO PORIADKU A BEZPEČNOSTI

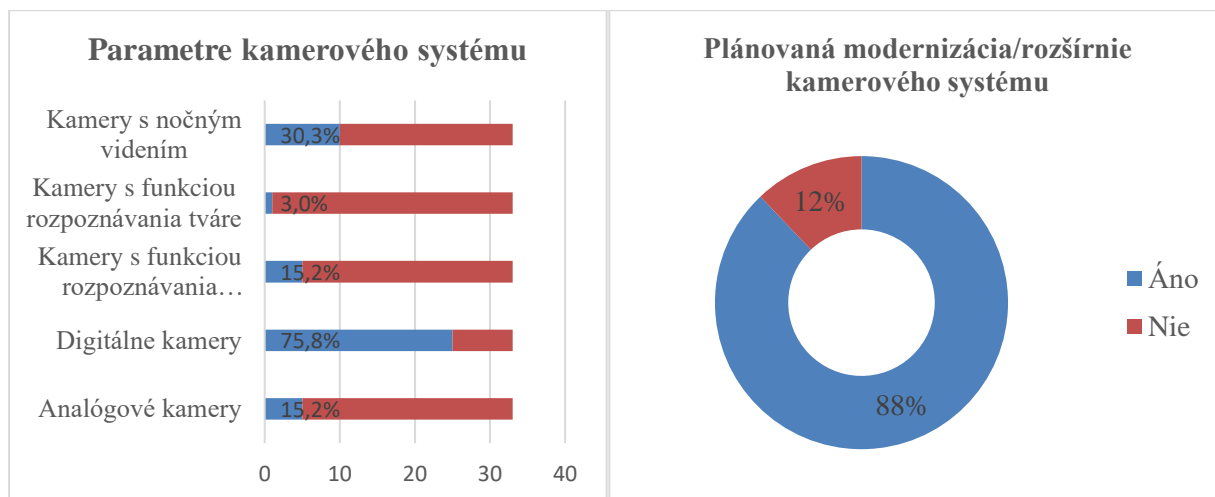
Infraštruktúra, realizované aktivity, spolupráca a participácia občanov

Ďalšia časť dotazníkového prieskumu bola zameraná na technické prostriedky prevencie kriminality, ktorými obce a mestá disponujú, ale aj na spôsob a činnosti, ktorými sa snažia kriminalite predchádzať.

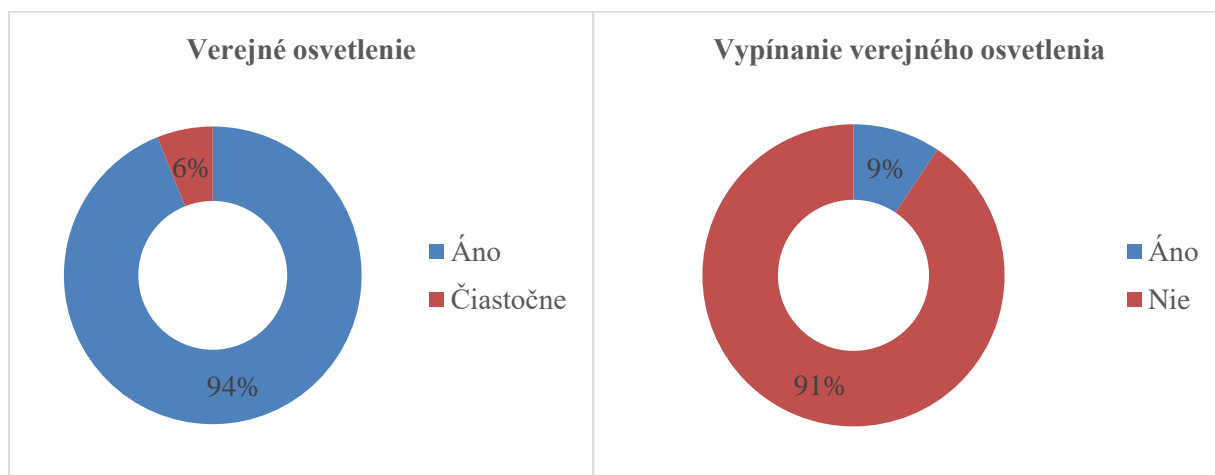
Pokiaľ ide o kamerové systémy, majú nepopierateľný význam pre odradenie potenciálneho páchatel'a od spáchania trestnej činnosti, ale sú aj prostriedkom na odhalenie páchatel'a už spáchanej trestnej činnosti. **Výsledky prieskumu ukázali, že v Bratislavskom kraji 18% samospráv stále nedisponuje funkčným kamerovým systémom.** Z tých, ktoré kamerový systém majú, monitorovacie centrum má zriadené len 50%.



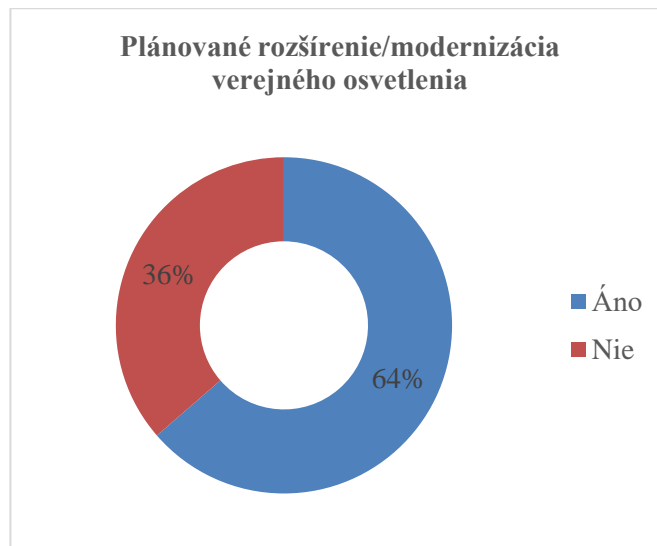
Pokiaľ ide o parametre kamerových systémov, 15,2% obcí uvádza, že stále majú analógové kamery, ktoré už dávno nezodpovedajú štandardu. Kamery s funkciou rozpoznávania tabuliek s evidenčným číslom má 15,2% samospráv a s funkciou rozpoznávania tváre iba 3%. Rozšíriť alebo modernizovať kamerový systém plánuje 88% samospráv.



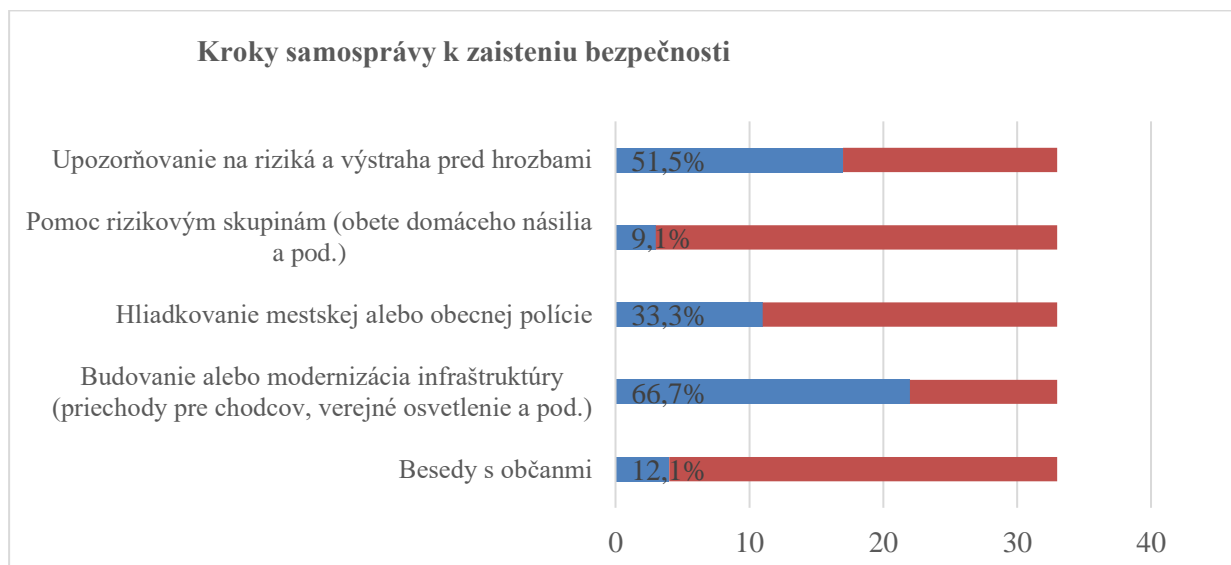
Za dôležitý technický prostriedok prevencie kriminality možno považovať aj verejné osvetlenie. Taktiež môže odradiť potenciálneho páchatel'a od spáchania trestnej činnosti. Všetky obce Bratislavského kraja, ktoré sa do dotazníkového prieskumu zapojili disponujú funkčným verejným osvetlením, iba dve obce uviedli, že verejné osvetlenie je funkčné čiastočne. **3 samosprávy (9%) však verejné osvetlenie v nočných hodinách vypína.**



V rokoch 2023 až 2027 rozšírenie resp. modernizáciu verejného osvetlenia podľa výsledkov prieskumu plánuje až 64% samospráv. Pravdepodobne najmä za účelom zníženia spotreby elektrickej energie.

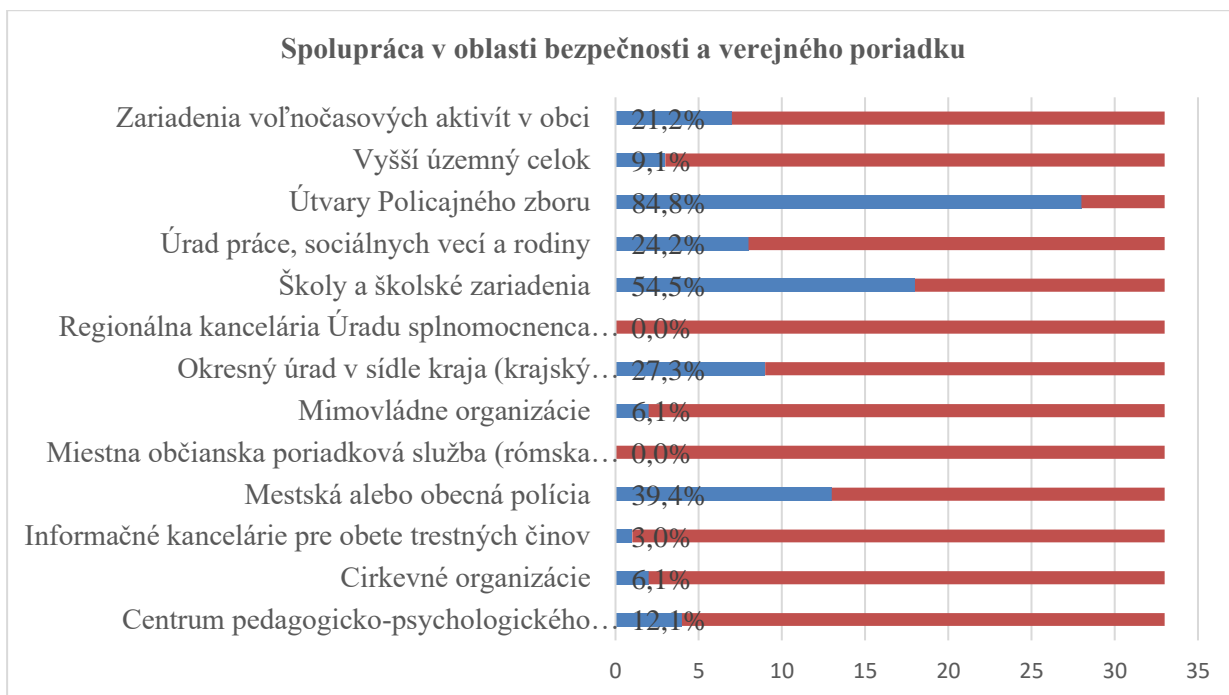


57% samospráv v roku 2021 vyčlenilo zo svojho rozpočtu 1% až 5% finančných prostriedkov na zabezpečenie verejného poriadku a bezpečnosti. 36% obcí nevyčlenilo pre tieto potreby nijaké financie. **Väčšie investície do bezpečnosti uskutočnilo iba 7% samospráv.**

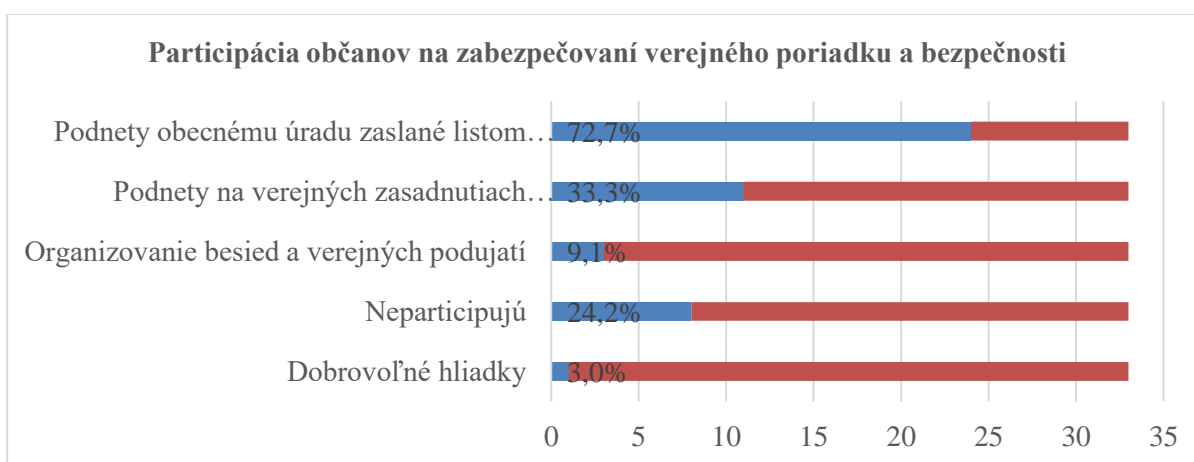


Z výsledkov prieskumu vyplýva, že samosprávy v roku 2021 za účelom zaistenia resp. zvýšenia bezpečnosti a verejného poriadku najčastejšie upozorňovali občanov na možné riziká a hrozby a budovali infraštruktúru (napríklad priechody pre chodcov, verejné osvetlenie a pod.). **Mestskou resp. obecnou políciou v kraji disponuje 11 samospráv (33,3%). 9,1 % samospráv uviedlo, že pomáha rizikovým skupinám, 12,1% samospráv v roku 2021 organizovalo besedy s občanmi.**

Najlepšiu spoluprácu pri zaist'ovaní verejného poriadku a bezpečnosti majú samosprávy s útvarmi policajného zboru – túto možnosť uviedlo až 84,8% samospráv. Často dobre spolupracujú aj so školami a školskými zariadeniami (54,5%), úradmi práce, sociálnych vecí a rodiny (24,2%) či krajskou koordinátorkou pre prevenciu kriminality (27,3%).



Podľa miestnych samospráv občania na zabezpečovaní verejného poriadku a bezpečnosti v obciach a mestách **participujú najmä zasielaním podnetov obecnému úradu (72,7%) a podnetmi podávanými na zasadnutiach obecného zastupiteľstva 33,3%**). Až 24,2% samospráv uviedlo, že občania na verejnom poriadku a bezpečnosti v obci neparticipujú vôbec.



5. PRÍČINY KRIMINALITY

Od nepamäti v oblasti boja proti kriminalite platí, že pokiaľ poznáme jej príčiny, môžeme kriminalitu znížiť. Keď poznáme čo najpodrobnejšie príčiny kriminality mládeže, môžeme exaktnejšie odstraňovať jej dôsledky. Zásadnou teda zostáva otázka, či z existujúcich štatistík kriminality, prognóz kriminality vieme o skutočných podmienkach a príčinách kriminality mládeže. (ČEČOT – KOTRECOVÁ, 2008, s. 10).

Priestor ako významná dimenzia kriminality kvantitatívnu, ale aj kvalitatívnu úroveň kriminality determinuje práve priestor. Priestorová diferenciácia je podmienená množstvom

faktorov, niektoré z nich môžeme aj spomenúť. Sú to poloha, úroveň urbanizácie, úroveň sociálnej kontroly, tiež stav sociálnej anómie a iné. Tieto faktory často podporujú, ale tiež brzdia rozvoj kriminality. Najväčšia kriminalita na úrovni krajov bola zaznamenaná v Bratislavskom kraji.

Mestá – centrá kriminality, vysoký stupeň anonymity, normatívny chaos, oslabená sociálna kontrola, množstvo subkultúr s vlastnými vzorcami daného správania – to sú hlavné faktory, ktoré determinujú vysokú úroveň a nárast zločinnosti v našich mestách.

Príslušnosť k pohlaviu - veľmi dôležitým faktorom, ktorý ovplyvňuje rozvoj kriminality je pohlavie. Podľa dostupných štatistík sa muži častejšie ako ženy dopúšťajú trestných činov. A to nezávislé od etnickej príslušnosti, od doby, v ktorej žijú, či od spoločnosti, v ktorej sa nachádzajú. Tento rozdiel v páchaní kriminality je pripisovaný vyššej vrodenej agresivite u chlapcov - mužov. Nemyslí sa tým agresivita slovná, v tomto prípade ide o agresivitu priamu. Agresivita je ovplyvňovaná mužským pohlavným hormónom – testosterónom. Testosterón pôsobí nielen na fungovanie mozgu, ale aj na vytváranie a dozrievanie tela. Radi by sme sa zmienili aj o spôsobe výchovy ako ovplyvňujúci faktor kriminality mládeže. Dievčatá sú v spoločnosti často pod väčšou kontrolou zo strany rodičov, učiteľov, či iných dospelých, zatiaľ čo chlapci nie sú tak často kontrolovaní, takže majú viac príležitostí na protispoločenské správanie. Pre chlapcov je pripútanie k vrstovníckej skupine oveľa dôležitejšie ako pre dievčatá. Zatiaľ čo u dievčat sú pevnejšie väzby na rodinu.

Rodina - neúplná rodina, rozdiel vo výchove dievčat a chlapcov, v dnešnej dobe v súčasných rodinách dochádza k postupne slabnúcim väzbám medzi rodičovstvom a partnerstvom. Deti, ktoré sú vychovávané iba jedným rodičom, či už matkou, alebo otcom(vo väčšine krajín to sú matky), majú podľa doložených štatistík, o niečo horšie výsledky v škole, viac psychických a zdravotných problémov. Tiež môžeme konštatovať, že tieto deti sa častejšie „stretávajú“ s porušovaním zákona ako deti, ktoré sú z rovnakej spoločenskej vrstvy, ale žijú s oboma rodičmi. Prítomnosť otca v rodine bráni, alebo aspoň čiastočne zabraňuje stretu syna s delikvenciou. Chlapci, ktorí žijú s otcom menej často porušujú medze zákona ako chlapci žijúci bez otca. (MATOUŠEK, 2011, s. 40).

Spoločenské postavenie rodiny - v 40. a 50. rokoch minulého storočia platilo, že delikvencie sa dopúšťalo najviac mladých šudí z najchudobnejších a najmenej vzdelaných rodín. Novinkou povojnového vývoja je rýchle zvyšovanie kriminality detí zo stredných vrstiev, ale najmarkantnejšie zvyšovanie kriminality nastalo v najlepšie situovaných rodinách. Toto tvrdenie sa dá vysvetliť. Je to následok neustále klesajúceho vplyvu rodiny na správanie dospievajúcich detí nie len v najvyšších vrstvách spoločnosti, ale v všetkých spoločenských vrstvách. (MATOUŠEK, 2011, s. 41).

Rodinné väzby - kvalita väzby medzi dieťaťom a matkou, neskôr medzi dieťaťom a otcom či súrodencom je kľúčovým činiteľom osobnostného vývoja dieťaťa. Komplikované tehotenstvo alebo komplikovaný pôrod môžu byť predispozíciou kriminálneho správania dieťaťa.

Zvláštnu kategóriu tvoria deti, ktoré nikdy nepoznali rodinné prostredie, pretože vyrastali v kolektívnych zariadeniach či ústavoch (detských domovoch). Tieto deti často prechádzali z jedného zariadenia do iného zariadenia. Tieto deti majú preto problém nielen naviazať vzťahy s okolím mimo náhradného domova, majú tiež slabý zmysel pre „ neústavnú “ realitu. Ich adaptácia na ústav je lepšia než adaptácia na samostatný život mimo ústavu. Preto je normálne, že je pre nich väzba, či väzenie v podstate známym prostredím, ktoré podvedome uprednostňujú pred samostatnosťou na slobode, ktorá môže byť pre túto mládež veľmi náročná (MATOUŠEK, 2011, s. 43).

Uplatňovanie disciplíny v rodine. Veľmi tvrdá disciplína, ktorú sa rodičia snažia docieľiť agresívnym správaním k dieťaťu je tiež zdrojom, ktorý podnecuje vznik kriminality u detí. Deti sa v takejto rodine učia agresivite a pokladajú toto správanie za dovolené. Telesné tresty sú vo väčšine prípadov málo účinné, dieťa sa rodičom citovo vzdáva. Dieťa predstiera, klame a manipuluje, aby sa vyhlo trestu. V takejto rodine sú paradoxne posilňované také spôsoby správania, ktorým má výchova brániť – delikventné správanie, kriminálne správanie a pod. (MATOUŠEK, 2011, s. 44).

Kvalita rodičovskej kontroly. Dohľad rodičov nad deťmi (monitoring), je ďalší faktor, ktorý má súvis so vznikom delikventného správania dieťaťa. Je dokázané, že čím horšie rodičia monitorujú svoje dieťa, nedostatočne sa informujú o tom, kde sa nachádzajú a čo robia, tým je väčšia pravdepodobnosť, že sa dieťa dopustí trestného činu, že sa tohto činu dopustí vo veľmi mladom veku, že tento čin zopakuje, a že pôjde o závažný trestný čin. Rodič, ktorého správanie charakterizujeme ako delikventné, je často nezamestnaný alebo má podobné delikventné prejavy ako nadmerné pitie alkoholu či užívanie drog, zvyšuje pravdepodobnosť, že jeho dieťa bude počas celého dospelovania často presahovať medze zákona (MATOUŠEK, 2011, s. 44 – 45).

Vplyv školského prostredia na osobnosť mladého človeka je všeobecne známa. Škola začína byť dôležitým faktorom, ktorý asi v 6. roku života dieťaťa vstupuje do jeho života. Dieťa v tomto období ovplyvňujú nie len rodičia, ale postupne aj učitelia, kolektív triedy a pod. S narastajúcim vekom sa mení aj štruktúra požiadaviek zo strany školy na žiaka. Vplyv školy môže na mladého človeka pôsobiť negatívne, ale aj pozitívne. V prípadoch, keď dieťa vyrastá v rozvrátenej rodine dochádza často k tomu, že škola pôsobí proti týmto negatívnym silám. V niektorých prípadoch nemôžeme vylúčiť aj negatívne pôsobenie školy, ktoré je vyvolané nevhodne sa rozvíjajúcimi väzbami medzi učiteľom a žiakom, medzi školou a rodinou. To môže mať za následok odmietavý vzťah k učeniu sa, k pravidelnej práci a k spoločnosti. (OSMANČÍK, 1968, s. 87). Deti si v rámci svojej triedy utvárajú tzv. subkultúry (podskupiny), ktoré sú niečím charakteristické. Takmer každá subkultúra má svoj zvláštny jazyk, zvyky a rituály. Časté je delenie triedy na podskupiny dievčat a chlapcov. Príčinou môže byť neangažovanosť učiteľa, alebo jeho viditeľné preferovanie či zanedbávanie niektorých žiakov. Šikanovanie je veľmi častý jav vyskytujúci sa v školskom prostredí. Učiteľov nezaujem o žiaka môže byť prvotným faktorom pre vznik šikany v triede. Učiteľ svojim negatívnym správaním sa k horším či chudobnejším žiakom „ukáže“ agresorom žiakov, ktorých „môžu“ šikanovať (MATOUŠEK, 2011, s. 75).

Rovesnícke skupiny a partie. Vrstovnícka skupina je dôležitejšia pre mládež pochádzajúcu z dysfunkčnej rodiny ako pre mládež, ktorá vyrastá v rodine, kde im je poskytnutá primeraná podpora a láska. Ale aj pre detí vychovávané funkčnou rodinou predstavujú rovesnícke partie určité riziko. Pri vstupe do partie musí dieťa prejsť „prijímacím konaním“. Vstupným rituálom sa často stávajú drobné krádeže, v západných krajinách sa vstupným rituálom stáva spáchanie nejakého závažného trestného činu (MATOUŠEK, 2011, s. 83).

Násilie v médiách. Pod pojmom média, alebo masmédiá rozumieme formu komunikácie, ktorá zasahuje veľmi široký okruh ľudí. Prvotný význam médií bol informovať. So zvyšujúcou dostupnosťou médií potreba informovať klesá, no naopak, narastá význam zabávať. Násilie, ale aj úchylné sexuálne správanie môžu modifikovať psychiku televízneho diváka, hlavne mladistvého. Dochádza k strate morálneho zmyslu, a neskôr môže dôjsť aj k strate zmyslu pre realitu. Táto strata má nepredvídateľné následky počas celého života diváka. Táto osoba nedokáže predvídať dôsledky svojich činov. Narušenie predvídavosti je často stupňované práve scénami násillia, ale svoj pôvod má násilie predovšetkým v televízii ako takej, v dlhých hodinách

strávených pred televíznou obrazovkou. Tá stiera hranice medzi realitou a neskutočným. (FAZIK, 2009, s. 17 – 18).

Rozšírenie informačných technológií a internetu dopomohlo k tomu, aby mal problém násilia ešte väčší rozmer. Playstation 2 – Grand Theft Auto 3 je najpredávanejšia hra v histórii. Táto hra je ale celá založená na násilí. Hráč získava body za to, že na ulici zabíja ľudí, či kradne autá – pácha trestnú činnosť, ktorá je v reálnom svete zakázaná.

Úlohu prevencie kriminality mládeže zohráva štát, a to prostredníctvom represii. Ide o jedno z hlavných poslaní trestného práva. Pri tejto tzv. represívnej prevencii je dôraz kladený na sledovanie individuálnych vlastností každého mladistvého páchatel'a, na sociálne prostredie, prevýchovu pomocou uloženého trestu. Podľa V. Čečota a A. Kotrecovej „ **prvoradým záujmom je nasmerovanie ku kladným spoločenským hodnotám, zabránenie ďalšiemu patologickému správaniu tak, aby sa nestalo trvalým.** Je nepochybné, že prevencia kriminality mládeže je aktuálnou otázkou každej generácie. Každá spoločnosť si vie len ťažko pripustiť budovanie nových väzenských populácií, ktoré vyplývajú práve z deficitu prevencie kriminality mládeže. Existuje priama úmera: maloletý delikvent – mladistvý páchatel' – dospelý recidivista. Pokiaľ sa nechceme uspokojiť s jej kumulovaním a ticho sa spoliehať len na to, že predsa disponujeme náležite vybudovaným, aspoň teoretickým aparátom na zachovanie zdanlivo sa javiacej pozitívnej prognózy, je nevyhnutné začať na počiatku. Len skutočne účinná a prakticky fungujúca sústava nástrojov, pôsobiacich takpovediac od kolísky, je schopná aj z Oliverov Twistov pôvodne predurčených na temnú budúcnosť vychovať Oliverov Twistov reálnych členov spoločnosti, dostatočne osobnostne silných na to, že aj pri konfrontácii s negatívnymi životnými udalosťami si dokážu zachovať správny smer mimo zločinnosti. A to by nemala byť utópia, ale reálny optimizmus pre všetkých slušných ľudí.

ZÁVER

Obete kriminality predstavujú časť obyvateľstva, ktorá bola poškodená protiprávnym konaním. Z uvedeného vyplývajú pre štáty, nevynímajúc Slovenskú republiku, určité záväzky. Teda úlohou štátu je napríklad zabezpečiť záchranné zložky, trestné konanie, preventívne a represívne opatrenia či rôzne formy starostlivosti o obeť. Systém kontroly kriminality a starostlivosti o obeť sa musí opierať o relevantné štatistické údaje, ktoré umožňujú presnejšie a adresnejšie plánovanie jednotlivých opatrení či aktivít. Čo najpresnejšie údaje o obetiach kriminality sú potrebné na to, aby sme mohli porozumieť rôznym aspektom viktimácie a plánovať kroky na ochranu obyvateľstva.

Údaje o obetiach nám umožňujú vypočítať mieru viktimácie, t. j. zhodnotiť, do akej miery ohrozuje kriminalita obyvateľov na určitom území a v určitom čase, pričom je možné detailne sa zamerať na vybrané, konkrétne trestné činy či ohrozené skupiny obyvateľstva. Štatistické údaje tiež môžu pomôcť odhaliť rôzne predvídateľné vzťahy a vzorce trestných činov, čo umožňuje identifikovať rôzne rizikové miesta, časy alebo osoby. Trendy v štatistických údajoch o obetiach sú nápomocné pri vyhodnotení, ako sa situácia mení s časom, či výskyt jednotlivých druhov kriminality rastie, klesá alebo stagnuje. Vyplývajú z údajov o kriminalite je možné odhadnúť budúce náklady spojené s protispoločenskou činnosťou alebo aj zhodnotiť efektívnosť trestnej justície a realizovaných preventívnych opatrení.

Na základe dostupných a čo najpodrobnejších informácií a údajov o obetiach dokážeme identifikovať typické charakteristiky obetí a plánovať pomoc týmto obetiam.

Aj keď žiadny zo zdrojov údajov o obetiach kriminality, nikdy nebol, nie je a ani nebude, 100 % presný, a každý má svoje limity, o ich užitočnosti však nemožno pochybovať.

Môžeme konštatovať, že bezpečnostná situácia je v rámci Bratislavského kraja stabilná bez vážnejších rušivých elementov. Všetky zainteresované zložky sa snažia vyvíjať svojou činnosťou tak, aby neustále zlepšovali svoju činnosť smerom k životu v Bratislavskom kraji.

Vo všeobecnosti nápad trestnej činnosti na území Bratislavského kraja klesá. V hodnotenom období roka 2021 s porovnaním roka 2020 došlo k poklesu zistených trestných činov o 797 pri súčasnom poklese počtu objasnených trestných činov o 368 a celková percentuálna objasnenosť trestnej činnosti stúpila o 0,01%. Z uvedeného dôvodu nie je potrebné zo strany Krajského riaditeľstva Policajného zboru v Bratislave (ďalej len „KR PZ“) prijímať žiadne komplexné opatrenia.

K udržaniu nastoleného trendu znižovania kriminality v Bratislavskom kraji boli prijaté úlohy (príloha č. 1) a odporúčania (príloha č. 2) na elimináciu protiprávneho a protispoločenského konania.

O plnení opatrení je potrebné informovať krajského koordinátora v e-mailovej podobe, prípadne prizývať krajského koordinátora k priamemu monitorovaniu plnenia opatrení (informácie vopred, prípadne po uskutočnení aktivity).

Plnenie opatrení sa bude vyhodnocovať v intervale 1x za 3 mesiace do 10-teho dňa v nasledujúcom mesiaci (tzn. do 10.04.2023 zaslať v elektronickej podobe krajskému koordinátorovi odpočet plnenia úloh za mesiace január - marec; do 10.07.2023 za mesiace apríl – jún a pod.)

Príloha č. 1: PLÁN ÚLOH

Trestný čin, iná protispoločenská činnosť (problém)	Identifikované na základe	Príčiny	Opatrenie	Gestor	Termín splnenia	Finančné zdroje	Merateľné ukazovatele
Majetková kriminalita (všetky druhy krádeží)	Štatistika kriminality PZ SR	- slabé zabezpečenie verejného aj súkromného majetku	1. zvyšovanie bezpečnosti miest a obcí budovaním kamerových systémov	Samospráva; MV SR – OPK vyhlasovaním výziev na projekty a zapájanie sa miest a obcí do výziev	r. 2023- r. 2024	rozpočet obcí; štátny rozpočet – MV SR; prostriedky európskych fondov	počet obcí s vybudovaným, rozšíreným resp. zmodernizovaným kamerovým systémom; zníženie počtu trestných činov krádeže
Ekonomická kriminalita (podvody páchané na senioroch)	Štatistika kriminality PZ SR Vlastné zistenia z praxe	- neobozretnosť majiteľov, nadmerná dôvera, strach	2. osvetová činnosť – preventívne aktivity, vzdelávanie, televízia, atď.	Policajný zbor (KR PZ, OR PZ, obecné polície, MsP) MV SR - OPK	priebežne	štátny rozpočet – MV SR; rozpočet obcí	počet zrealizovaných preventívnych aktivít, zníženie počtu podvodov páchaných na senioroch
Ohrozenie pod vplyvom návykovej látky (alkohol, drogy, a iné nelátkové závislosti)	Štatistika kriminality PZ SR	úmyselná, ale aj neúmyselná konzumácia návykových látok (vznik potenciálne nebezpeč. konania)	3. realizácia kontrol konzumácie alkoholu	Policajný zbor (KR PZ, OR PZ, obecné polície, MsP) MZ SR	priebežne počas roka 2023	štátny rozpočet – MV SR; MZ SR rozpočet obcí	počet vykonaných kontrol; počet pozitívnych zistení; zníženie tejto trestnej činnosti

Ohrozenie pod vplyvom návykovej látky (alkohol, drogy, a iné nelátkové závislosti)	Štatistika kriminality PZ SR	nadmerné užívanie ilegálnych látok a závislosť na nich	4. primárna prevencia – prednášky, edukácia 5. sekundárna preven. -liečba 6. terciárna prevencia - doliečovanie, rodinná terapia	Odborná liečebná klinika PNPP Pezinok	priebežne počas roka 2023	v zmysle platného cenníka PNPP Pezinok	počet uskutočnených prednášok/účastníkov počet odliečených pacientov; počet účastníkov doliečovania
Mravnostná kriminalita	Štatistika kriminality PZ SR Vlastná prax preventistu	nedostatočná informovanosť o sexuálne rizikovitom správaní medzi žiakmi ZŠ a SŠ – absencia konzistentnej sexuálnej výchovy	7. implementácia preventívnych workshopov pre žiakov končiacich ročníkov ZŠ a SŠ k problematike prevencie rizikového sexuálneho správania	Centrum poradenstva a prevencie Bratislava IK OR PZ – preventisti MZ SR	priebežne počas roka 2023	- štátny rozpočet – MV SR; MZ SR MŠ SR prostriedky európskych fondov	počet zrealizovaných preventívnych workshopov
Dopravná nehodovosť	Štatistika kriminality PZ SR	porušenie pravidiel cestnej premávky (neprimeraná rýchlosť, nesprávny spôsob jazdy a porušenie základných povinností)	8. vyhlasovanie dopravné – bezpečnostných akcií	KR PZ OR PZ v kraji (policajti služby dopravnej polície)	priebežne počas celého roka 2023	štátny rozpočet - MV SR	počet vyhlásených akcií
Sociálno-patologické javy (kyberšikanovanie)	Štatistika kriminality PZ SR IK Vlastná prax preventistu	rozvoj sociálnych sietí umožnil cieleň vplyvanie na deti a mládež	9. osveta v spolupráci s odborníkmi v oblasti kyberšikanovania formou prednášok a besied na školách	MsP OR PZ - preventisti IK	r. 2023	štátny rozpočet – MV SR MZ SR MPSVaR	počet uskutočnených prednášok a besied na školách

Násilná trestná činnosť na rizikovej skupine - seniori	Štatistika kriminality PZ SR	zraniteľnosť seniorov po fyzickej stránke, ale aj psychickej, využíva najmä mládež, ktorá dokáže bez úcty a rešpektu ublížiť za účelom obohatenia sa (získanie hotovosti, cudzieho majetku a pod.)	10. realizovať spoločne so skúsenými inštruktormi, zdravotníkmi, psychológmi prednášky a besedy spojené s praktickými ukázkami a radami na tému „efektívna sebaobrana seniorov“	MsP OR PZ -preventisti IK Sociálni pracovníci	r. 2023	štátny rozpočet – MV SR MZ SR MPSVaR	počet zrealizovaných besied a prednášok
Porušenie verejného poriadku	MsP Bratislava – zástupca náčelníka pre výkon služby MP hl. mesta BA	požívanie alkoholu, nárast cudzincov napr. Turecko, Ukrajina, nerešpektovanie prevádzkových hodín v niektorých podnikoch, ale i zvýšený počet verejných zhromaždení/ protestov	11. zvýšenie preventívnych kontrol v rizikových lokalitách napr. v blízkosti podnikov (v závislosti na personálne kapacite)	Rada vlády SR pre prevenciu kriminality	do 12/2023	štátny rozpočet – MV SR; prostriedky európskych fondov (viac ako 100 tis eur)	počet vykonaných kontrol; zníženie tejto trestnej činnosti
Sociálno-patologické javy (vznik náhlych útokov v objektoch škôl)	BSK BA -odbor školstva, mládeže a športu	nárast agresívneho správania jednotlivcov v spoločnosti	12. vypracovať „Postupy v prípade núdzových a mimoriadnych situácií“ -jednoduché schematické a grafické znázornenie postupov pre základné, stredné a vysoké školy	Člen komisie, ktorý je orgánom štátnej správy MV SR, MŠ, vedy, výskumu a športu SR	r.2023-2024	štátny rozpočet – MV SR MŠ SR MPSVaR	vypracované štandardy na núdzové a mimoriadne situácie vypracovaný vzdelávací štandard na jednotlivé kategórie

			<p>v prípade situácie súvisiacej s činnosťou charakteristickou pre trestný čin terorizmu a niektoré formy účasti na terorizme, ako napr. závažná hrozba-streľba, naliehavá situácia-násilné správanie (jednotlivca alebo skupiny), kde ohrozenou skupinou sú žiaci, učitelia, personál, školy a pod. 13.</p> <p>zároveň vypracovanie školení zameraných na jednotlivé kategórie, či z hľadiska veku alebo postavenia vo vzdelávacom procese.</p>				
<p>Užívanie nelegálnych látok u maloletých</p> <p>-nárast požívania alkoholických nápojov maloletých detí</p>	<p>Úrad práce, sociálnych vecí a rodiny Bratislava</p>	<p>nevhodné trávenie voľného času mládežou</p> <p>nedostatočná informovanosť mladistvých o následkoch užívania nelegálnych látok (zdravotné, psychické, trestné)</p>	<p>14. vykonávať výchovné pohovory s maloletými deťmi, zlepšovať kvalitu rodičovskej kontroly, posilňovanie rodičovských zručností, realizovať spoločné preventívno-bezpečnostné kontroly zamerané na zákaz požívania alkoholu u osôb do 18 rokov</p>	<p>Člen komisie, ktorý je orgánom štátnej správy KR PZ</p>	<p>priebežne do 12/2023</p>	<p>štátny rozpočet – MV SR</p>	<p>počet vykonaných kontrol; počet pozitívnych zistení; zníženie tejto trestnej činnosti</p>

Príloha č. 2: ODPORÚČANIA

Trestný čin, iná protispoločenská činnosť alebo problém	Identifikované na základe	Príčiny	Navrhované opatrenie	Navrhovaný gestor
Ohrozenie pod vplyvom návykovej látky	Štatistika PZ SR IK	slabá informovanosť o následkoch pri užívaní návykovej látky (osoba po požití nevníma dôsledky svojho konania – u mládeže chce byť stredobodom pozornosti v partii,..)	Väčšia podpora práce koordinátorov v policajnom zbore a tiež v mestských policiách. Podchytit' mládež a šíriť informácie o následkoch užívania návykových látok a taktiež zvyšovať právne vedomie, aby vedeli, čo ich čaká pri porušovaní zákona.	Rada vlády SR pre prevenciu kriminality
Majetková kriminalita (všetky druhy krádeží)	Štatistika PZ SR	slabé zabezpečenie verejného majetku aj súkromného majetku	Osveta - v prípade budovania, rozširovania, modernizácie kamerových systémov miest a obcí umiestňovať kamery s možnosťou identifikácie.	Okresný úrad Bratislava, krajský koordinátor pre prevenciu kriminality
Internetové podvody	Štatistika PZ vlastná prax	nedostatočná informovanosť verejnosti o rozmanitých a sofistikovaných formách online podvodov	Realizácia osvetovej kampane v médiách a online priestore o prebiehajúcich formách podvodov (nie len v najnovších platformách instagram a pod., ale klasicky v televízii, rozhlase..)	MV SR, odbor prevencie kriminality
Mravnostná kriminalita	Štatistika kriminality PZ SR Vlastná prax preventistu	nedostatočná informovanosť o sexuálne rizikovitom správaní medzi žiakmi ZŠ a SŠ – absencia konzistentnej sexuálnej výchovy, slabá informovanosť a nevedomosť následkov	Impl. preventívnych workshopov pre žiakov končiacich ročníkov ZŠ a SŠ k problematike prevencie rizikového sexuálneho správania a o následkoch takéhoto správania.	MV SR - OPK MŠ SR MZ SR - RÚVZ

Porušenie verejného poriadku	MSP Bratislava – zástupca náčelníka pre výkon služby MP hl. mesta BA	požívanie alkoholu, nárast cudzincov napr. Turecko, Ukrajina, nerešpektovanie prevádzkových hodín v niektorých podnikoch, ale i zvýšený počet verejných zhromaždení/ protestov	Zvýšenie preventívnych kontrol v rizikových lokalitách napr. v blízkosti podnikov (v závislosti na personálne kapacity).	Rada vlády SR pre prevenciu kriminality
Podvodné telefonáty spáchané novými spôsobmi	KR PZ BA oddelenie komunikácie a prevencie	nový modus -operandi	Prevenca prostredníctvom masovokomunikačných prostriedkov, televízie a internetu vrátane fb účtu „Polícia SR – Bratislavský kraj“ s upozornením výskytu nových modus –operandi.	Člen komisie, ktorý je orgánom štátnej správy. KR PZ
Falošná technická podpora“Microsoft“, nízke povedomie obetí o tomto druhu trestnej činnosti	KR PZ BA oddelenie komunikácie a prevencie	slabé digitálne zručnosti potencionálnych obetí	Prevenca prostredníctvom masovokomunikačných prostriedkov, televízie a internetu vrátane fb účtu „Polícia SR – Bratislavský kraj“ s upozornením výskytu tejto trestnej činnosti a chránením si svojich osobných údajov ako aj prístupových údajov k účtom a platobným prostriedkom.	Člen komisie, ktorý je orgánom štátnej správy. KR PZ ÚPSVaR
Podvodné telefonáty prostredníctvom bazárových portálov	KR PZ BA oddelenie komunikácie a prevencie	vznik nových bazárových portálov	Prevenca prostredníctvom masovokomunikačných prostriedkov, televízie a internetu vrátane fb účtu „Polícia SR – Bratislavský kraj“ s upozornením výskytu tejto trestnej činnosti a chránením si svojich osobných údajov ako aj prístupových údajov k účtom a platobným prostried.	Člen komisie, ktorý je orgánom štátnej správy KR PZ ÚPSVaR

Podvodné telefonáty legenda „Policajt“	KR PZ BA oddelenie komunikácie a prevencie	využívanie dôverčivosti cieľovej skupiny obetí	Prevenia prostredníctvom masovokomunikačných prostriedkov, televízie a internetu vrátane fb účtu „Policia SR – Bratislavský kraj“ s upozornením výskytu tejto trestnej činnosti a chránením si svojich osobných údajov ako aj prístupových údajov k účtom a platobným prostried.	Člen komisie, ktorý je orgánom štátnej správy KR PZ ÚPSVaR
--	--	--	--	---

